



HIGIENE
Y LIMPIEZA



HOSTELERÍA
Y CATERING

EQUIPOS DE LIMPIEZA

- Carros 6 - 11
- Cubos con prensa 12 - 16
- Accesorios 17 - 19
- Recambios equipos de limpieza 20 - 22

MAQUINARIA PROFESIONAL

- Aspiradores 24 - 29
- Rotativas 30 - 32
- Barredoras 33
- Recambios maquinaria profesional 34 - 37

CONTENEDORES Y PAPELERAS

- Contenedores de basura 39 - 47
- Contenedor redondo 48 - 49
- Papeleras con pedal 50-52
- Papeleras multiusos 53 - 58
- Recambios contenedores y papeleras 59

ESCALERAS DE ALUMINIO

- Multiusos 61
- Plegable 62

SERVICIO A LA CLIENTELA

- En el comedor 64
- En aseos 65 - 66
- En entradas 67 - 70

COMPLEMENTOS

- Limpieza de cristales 72 - 78
- Limpieza de suelos 79 - 83
- Textiles 84
- Varios 85 - 91

CONTENEDORES ISOTÉRMICOS POLIETILENO

- Polietileno 93 - 96
- Acero Inox 97 - 98
- PPE - Polipropileno expandido 99 - 102

CARROS DE SERVICIO Y TRANSPORTE

- Multiusos 104 - 111
- Lavandería 112 - 113
- De hotel 114 - 115
- Gastronorm 116 - 120
- Panadería 121 - 122
- Para bandejas hospitalarias 123 - 124
- Para bandejas compartimentadas 125 - 127
- Plataformas de transporte 128 - 131
- Recambios carros de servicio y transporte 132 - 133

ÍNDICE

ALMACENAJE

- Sistemas de emplatado 135 - 139
- De ingredientes 140
- Para platos 141
- De hielo 142

BANDEJAS DE SERVICIO

- Hospitalarias 144 - 145
- Comedor 146 - 148

MENAJE DE POLICARBONATO

- Vajilla 150 - 158
- Jarras 159 - 161

EQUIPOS DE LIMPIEZA



CARROS



CUBOS CON PRENSA



ACCESORIOS



CARROS

COLORES DE CARRO



COLOR DE BOLSA



CAPACIDAD DE BOLSA

75 litros



Ref. AF08170A

CARRO DE LIMPIEZA MULTIFUNCIÓN

- El **equipo básico y fundamental** para cualquier tarea relacionada con la higiene y la limpieza en hostelería, grandes superficies, edificios, etc.
- **Fabricado** en polietileno de alta densidad (HDPE).
- **3 amplias bandejas** de fácil acceso.
- Su base inferior es **compatible** con la mayoría de equipos de doble cubo, cubos con prensa, contenedores de basura existentes.
- Dispone de **2 ruedas traseras fijas** de gran tamaño y **2 pequeñas frontales** giratorias.
- Con **tapa** para cubrir la **bolsa de vinilo** (incluida) sintética de polipropileno de color amarillo y de **75 litros** de capacidad (29,5 x 37 x 60 cm).
- Diseñado con **huecos y colgadores** para señales de aviso, fregonas, escobas, etc.
- **Color** azul o gris.
- **Dimensiones** en cm (largo x ancho x alto): 122 x 51 x 98.
- **Accesorios y recambios** disponibles.

CARROS

COLOR DE CARRO



COLORES DE BOLSA



CAPACIDAD DE BOLSA

64 litros



BOLSA AMARILLA



BOLSA NEGRA

Ref. AF08180

CARRO DE LIMPIEZA MULTIFUNCIÓN

- **Nuevo diseño** más moderno y funcional.
- El **equipo básico y fundamental** para cualquier tarea relacionada con la higiene y la limpieza en hostelería, grandes superficies, edificios, etc.
- **Fabricado** en polietileno de alta densidad (HDPE).
- **3 amplias** bandejas de fácil acceso.
- Incorpora una **bolsa de vinilo de 64 litros** de capacidad con cremallera a prueba de fugas para facilitar su vaciado (L 24,5 x A 34 x H 77 cm). **Aro sujetabolsas** bajo la tapa y bandeja inferior trasera para el apoyo de la bolsa. Con **tapa** para cubrir la bolsa.
- Su base inferior delantera es **compatible** con la mayoría de equipos de doble cubo, cubos con prensa, contenedores de basura existentes.
- Dispone de **2 ruedas traseras** fijas de gran tamaño y **2 pequeñas frontales** giratorias.
- Diseñado con **huecos y colgadores** para señales de aviso, fregonas, escobas, etc.
- **Color** de la bolsa, amarillo o negro.
- **Dimensiones** en cm (largo x ancho x alto): 130 x 55 x 100.
- **Accesorios y recambios** disponibles.

CARROS

COLOR DE CARRO



COLOR DE BOLSA



CAPACIDAD DE BOLSA

64 litros



Ref. AF08180C

CARRO DE LIMPIEZA MULTIFUNCIÓN CON DOS CUBOS Y PRENSA

- Carro de limpieza de **gran capacidad** All-In-One.
- **Incluye:** 1 carro de limpieza con bolsa con cremallera, 1 prensa vertical, 1 cubo azul de 18 litros, 1 cubo rojo de 18 litros, 1 barra soporte para prensa.
- **Nuevo diseño** con formas más redondeadas.
- El equipo **básico y fundamental** para cualquier tarea relacionada con la higiene y la limpieza en hostelería, grandes superficies, edificios, etc.
- **Fabricado** en polietileno de alta densidad (HDPE).
- **3 amplias** bandejas de fácil acceso. **Asas** para una mejor manejabilidad.
- La base ya incluye el sistema de prensa y cubos.
- Dispone de **2 ruedas traseras** fijas de gran tamaño y **2 pequeñas frontales** giratorias.
- Con tapa para cubrir la **bolsa de vinilo de 64 litros** de capacidad (incluida). El carro dispone de un aro sujetabolsas bajo la tapa. Esta bolsa dispone de **cremallera**.
- Diseñado con **huecos y colgadores** para señales de aviso, fregonas, escobas, etc.
- **Dimensiones** en cm (largo x ancho x alto): 130 x 55 x 100.
- **Accesorios y recambios** disponibles.

CARROS

COLOR DE CARRO



COLOR DE BOLSA



CAPACIDAD DE BOLSA

64 litros + 64 litros



Ref. AF08180B

CARRO DE LIMPIEZA MULTIFUNCIÓN DOBLE BOLSA

- Carro de limpieza de **gran capacidad**.
- **Nuevo diseño** moderno con formas curvas.
- Fabricado en polietileno de alta densidad (HDPE).
- Incorpora de serie **2 bolsas de vinilo de 64 litros** de capacidad cada una con cremallera y tapa.
- **Asas** para una mejor manejabilidad.
- Aro **sujetabolsas** bajo la tapa.
- **Ideal** para recoger tanto ropa sucia como residuos.
- **3 bandejas** fácilmente accesibles para poder disponer de más útiles en su labor.
- Dispone de **2 ruedas traseras** fijas de gran tamaño y **2 pequeñas frontales** giratorias.
- Diseñado con **huecos y colgadores** para señales de aviso, fregonas, escobas, etc.
- **Dimensiones** en cm (largo x ancho x alto): 130 x 55 x 100.
- **Accesorios** disponibles que pueden incluirse: hasta 2 bases portamopas, cubeta para accesorios, cubos auxiliares, señales de aviso de suelo mojado, etc.
- **Recambios** disponibles.

CARROS

COLOR DE BOLSA



CAPACIDAD DE BOLSA

260 litros



Ref. AF08156

CARRO DE LAVANDERÍA DE 260 LITROS

- **Polivalentes** y prácticos para lavandería, lencería de cama y baño en hoteles o recogida de residuos en centros comerciales, residencias, hoteles, etc.
- **Capacidad** de 260 litros.
- Estructura de **acero** pintado.
- Dispone de **4 ruedas** giratorias.
- **Rejilla** inferior metálica para el apoyo de la bolsa.
- Bolsa de **vinilo**.
- Bolsa de lona sintética con **revestimiento interior antihumedad**.
- **Colores** de bolsa disponibles, verde caqui y azul.
- **Dimensiones** en cm (largo x ancho x alto): 97 x 57 x 99.
- **Recambios** disponibles.

CARROS

COLOR DE BOLSA



CAPACIDAD DE BOLSA

210 litros



Ref. AF08157

CARRO DE LAVANDERÍA DE 210 LITROS

- **Polivalentes** y prácticos para lavandería, lencería de cama y baño en hoteles o recogida de residuos en centros comerciales, residencias, hoteles, etc.
- Se pueden **plegar** cuando no se usan y están vacíos para ocupar menos espacio.
- **Capacidad** de 210 litros.
- Estructura de **acero** cromado.
- Dispone de **4 ruedas** giratorias.
- **Rejilla** inferior metálica para el apoyo de la bolsa.
- Bolsa de **vinilo**.
- Bolsa de lona sintética con **revestimiento interior antihumedad**.
- **Colores** de bolsa disponibles, verde caqui y azul.
- **Dimensiones** en cm (largo x ancho x alto): 63 x 59 x 98.
- **Recambios** disponibles.

CUBOS CON PRENSA

CAPACIDAD DE CUBOS 2 X 18 litros 2 X 25 litros



EQUIPOS DE DOBLE CUBO CON PRENSA DE 18 Y 25 LITROS

- El **equipo básico y fundamental** para cualquier tarea relacionada con la higiene y la limpieza en hostelería, grandes superficies, edificios, etc.
- **Fabricado** en polietileno de alta densidad (HDPE).
- **Dispone** de 4 ruedas pequeñas giratorias.
- **Ref. AF08076 equipado** con **2** cubos de **18 litros**, uno **rojo** y otro **azul**, **1** prensa vertical para mopas de hasta 350 gr. y **1** manillar metálico para su manejo.
- **Ref. AF08074 equipado** con **2** cubos de **25 litros**, uno **rojo** y otro **azul**, **1** prensa vertical para mopas de hasta 350 gr. y **1** manillar metálico para su manejo.
- **Encaja** en los carros multifunción de nuestra gama de oferta (8170A).
- Los cubos, de 18 y 25 litros cada uno, nos **permiten separar** la solución limpiadora (cubo rojo) del agua de aclarado (cubo azul).
- **Ref. AF08076 dimensiones** en cm (largo x ancho x alto): 74 x 43 x 74.
- **Ref. AF08074 dimensiones** en cm (largo x ancho x alto): 85 x 44 x 70.
- **Cestillo** adicional.
- **Recambios** disponibles.

CUBOS CON PRENSA

CAPACIDAD DE CUBOS 24 litros 32 litros



Ref. AF08086

DOBLE CUBO CON PRENSA DE 24 + 32 LITROS

- Carro de limpieza compacto de **gran versatilidad**, equipado de serie con una prensa para mopas de hasta **450 gr.**
- **Resistente** y compacto.
- **Fabricado** en polietileno de alta densidad (HDPE) al igual que las ruedas.
- **Incorpora 1** cubo interior removible para la **separación de aguas sucias y limpias** (32+18 litros), además de **1** cubo auxiliar en la parte trasera para desechos o llevar más agua, productos de limpieza, etc.
- Dispone de **2 colgadores** en el asa para señales de aviso de suelo mojado.
- Incorpora **4 ruedas** giratorias.
- Incorpora **serigrafía de aviso** de suelo mojado en dos laterales.
- Con **cubeta portaobjetos** en el manillar que sirve para accesorios como bayetas, botes de productos químicos, etc.
- **Dimensiones** en cm (largo x ancho x alto): 91 x 51 x 94.
- **Recambios** disponibles.

CUBOS CON PRENSA

CAPACIDAD DE CUBO **24 litros** **32 litros**



Ref. AF08079



Ref. AF08081

CUBOS CON PRENSA DE 24 Y 32 LITROS

- **Ref. AF08079** cubo monoseno de **24 litros** de capacidad, equipado de serie con **1** prensa para mopas de hasta 350 gr.
- **Ref. AF08081** cubo monoseno de **32 litros** de capacidad, equipado de serie con **1** prensa para mopas de hasta 350 gr. Dispone de **4 parachoques** en las ruedas.
- **Resistentes** y compactos.
- **Fabricados** en polipropileno.
- Por el diseño del cubo, permite que **la prensa quede fija al cubo** sin usar tornillos, incluso cuando se incline el cubo para vaciarlo, mejorando así la seguridad y la comodidad en un equipo de este tipo que está en constante movimiento y trasiego.
- Incorporan **serigrafía de aviso** de suelo mojado en dos laterales.
- Disponen de un pequeño **asa posterior** para mejorar su vaciado.
- **Ref. AF08079** (24 litros) dimensiones en cm (largo x ancho x alto): 50 x 39 x 81.
- **Ref. AF08081** (32 litros) dimensiones en cm (largo x ancho x alto): 65 x 40 x 87.
- **Recambios** disponibles.

CUBOS CON PRENSA

CAPACIDAD DE CUBO 25 litros



Ref. AF08082

CUBO CON PRENSA DE 25 LITROS

- Modelo **clásico**.
- **Fabricado** en metal cromado.
- Dispone de 4 ruedas gíatorias.
- Con parachoques protectores en las ruedas.
- **Equipado** con:
 - 1 cubo de 25 litros de capacidad con asa metálica.
 - 1 prensa de presión vertical para mopas de hasta 350 gr.
 - 1 manillar.
 - 1 cestillo en la parte posterior para alojar utensilios.
- **Dimensiones** en cm (largo x ancho x alto): 56 x 40 x 90.
- **Recambios** disponibles.

CUBOS CON PRENSA

COLORES



CAPACIDAD

30 litros



Ref. AF08088

CUBOS CON PRENSA DE 30 LITROS

- Cubo monoseno profesional de **30 litros** de capacidad con asa plástica ergonómica para un mejor agarre.
- **Equipado** de serie con una prensa para mopas de hasta 350 gr.
- **Resistente** y compacto.
- **Fabricado** en polietileno de alta densidad (HDPE).
- Dispone de **4 ruedas giratorias** de 7,5 cm de diámetro.
- La **solapa trasera**, ayuda a volcar el cubo para vaciarlo más fácilmente.
- **Asa** de plástico ergonómica.
- Incorpora **serigrafía de aviso** de suelo mojado en dos laterales.
- Dispone de una **pequeña asa** posterior para mejorar su vaciado.
- **Colores** disponibles, amarillo, azul, rojo y verde.
- **Dimensiones** montado en cm (largo x ancho x alto): 46 x 37 x 97.
- **Recambios** disponibles.

ACCESORIOS

COLOR



TEXTO

personalizable



Ref. AF03042

SEÑAL DE AVISO DE SUELO MOJADO

- Sencillo accesorio, pero **imprescindible en lugares** donde sea recomendable advertir al público de la existencia de suelos húmedos y resbaladizos .
- **Fabricada** en polietileno de alta densidad (HDPE) de 2 mm de espesor.
- **Aviso** tanto en español (peligro suelo mojado), como en inglés (caution wet floor).
- **Dimensiones** en cm (largo x ancho x alto): 30 x 42 x 62 (abierta).
- **Texto personalizable.**

PARA MOPAS

hasta 350 gr



Ref. 880002

PRENSA VERTICAL

- Nuevo diseño **mejorado**.
- Sin **tornillos**.
- **Engranajes y labios** prensados en poliamida inyectada.
- Apta para mopas de **hasta 350 gr**.
- **Dimensiones** en cm (largo x ancho x alto): 40 x 25 x 50.
- **Recambios** disponibles.

ACCESORIOS

MATERIAL polipropileno de alta densidad



Ref. AF08405

CUBETA AUXILIAR

- **Fabricada** en polipropileno de alta densidad.
- Complemento para **nuestros carros** de limpieza.
- **Encaja** perfectamente en la plataforma superior de nuestros carros de limpieza multifunción.
- **Dimensiones** en cm (largo x ancho x alto): 38 x 33 x 11.

MATERIAL polipropileno de alta densidad



Ref. AF08180-BASE

BASE PORTAMOPAS

- **Fabricada** en polipropileno de alta densidad.
- Complemento lateral para **nuestros carros** de limpieza de color negro.
- Hasta **2 unidades** por carro.
- **Dimensiones** en cm (largo x ancho x alto): 34 x 16 x 7.

ACCESORIOS

COLORES



CAPACIDAD

6 litros



Ref. 990000

CUBO DE 6 LITROS

- **Fabricados** en polipropileno de alta densidad.
- Cubo de **6 litros**. Fabricado en polipropileno.
- **Apilables** entre si.
- **Colores** disponibles, verde, rojo, azul y amarillo.
- **Dimensiones** en cm (largo x ancho x alto): 18 x 23,5 x 22.

COLORES



CAPACIDAD

18 litros

25 litros



Ref. REC8076

Ref. REC8074

CUBOS DE 18 Y 25 LITROS

- **Fabricados** en polipropileno de alta densidad.
- **Ref. REC8076** cubo de 18 litros con asa plástica. **Dimensiones** en cm (largo x ancho x alto): 33 x 30 x 28. **Compatible** con el sistema de doble cubo con prensa [AF08076](#).
- **Ref. REC8074** cubo de 25 litros con asa plástica. **Dimensiones** en cm (largo x ancho x alto): 35x 35 x 32. **Compatible** con el sistema de doble cubo con prensa [AF08074](#).
- **Apilables** entre si.
- **Colores** disponibles, azul y rojo.

RECAMBIOS EQUIPOS DE LIMPIEZA



Ref. REC-8170-AM
BOLSA CARRO AF08170



Ref. REC-8170-AZ-CR
BOLSA CON CREMALLERA
PARA CARRO AF08170



Ref. REC-8170-AM-CR
BOLSA CON CREMALLERA
PARA CARRO AF08170



Ref. REC-8170-02
RUEDA TRASERA PARA
CARRO AF08170



Ref. REC-8170-01
RUEDA DELANTERA PARA
CARRO AF08170



Ref. REC-8180-B-NE
BOLSA CARRO AF08180



Ref. REC-8180-B-AM
BOLSA CON CREMALLERA
PARA CARRO AF08180



Ref. REC-8180-02
RUEDA TRASERA PARA
CARRO AF08180



Ref. REC-8180-01
RUEDA DELANTERA PARA
CARRO AF08180



Ref. REC-8180-SOPO
BARR SOPORTE DE PRESA
PARA CARRO AF08180



Ref. REC-8074-01
RUEDA PARA CARRO
AF08074/8076



Ref. REC-8074-M/8076-M
MANILLAR PARA CARRO
AF08074/8076

RECAMBIOS

- **Ref. REC-8170-AM** bolsa amarilla para carro [AF08170](#).
- **Ref. REC-8170-AZ-CR** bolsa azul con cremallera para carro [AF08170](#).
- **Ref. REC-8170-AM-CR** bolsa amarilla con cremallera para carro [AF08170](#).
- **Ref. REC-8170-02** rueda trasera para carro [AF08170](#).
- **Ref. REC-8170-01** rueda delantera para carro [AF08170](#).
- **Ref. REC-8180-B-NE** bolsa negra con cremallera para carro [AF08180](#).
- **Ref. REC-8180-B-AM** bolsa amarilla con cremallera para carro [AF08180](#).
- **Ref. REC-8180-02** rueda trasera para carro [AF08180](#).
- **Ref. REC-8180-01** rueda delantera para carro [AF08180](#).
- **Ref. REC-8180-SOPO** barra soporte de prensa para carro [AF08180](#).
- **Ref. REC-8074-01** rueda para carro [AF08074](#) y [AF08076](#).
- **Ref. REC-8074-M** manillar para carro [AF08074](#).
- **Ref. REC-8076-M** manillar para carro [AF08076](#).

RECAMBIOS EQUIPOS DE LIMPIEZA



Ref. REC-8074-C/8076-C
CESTILLO PARA CUBO CON
PRENSA AF08074/7076



Ref. REC-8157-VE
BOLSA VERDE PARA CARRO
DE LAVANDERÍA AF08157



Ref. REC-8157-AZ
BOLSA AZUL PARA CARRO
DE LAVANDERÍA AF08157



Ref. REC-8156-VE
BOLSA VERDE PARA CARRO DE
LAVANDERÍA AF08156



Ref. REC-8156-AZ
BOLSA AZUL PARA CARRO
DE LAVANDERÍA AF08156



Ref. REC-8157-01
RUEDA PARA CARRO DE
LAVANDERÍA AF08156/57



Ref. REC-8081-01
RUEDA PARA CUBO CON
PRENSA AF08081



Ref. REC-8086-01
RUEDA PARA CUBO CON
PRENSA AF08086



Ref. REC-8088-01
RUEDA PARA CUBO CON
PRENSA AF08088



Ref. REC-8088-02
SOPORTE DE RUEDA PARA CUBO
CON PRENSA AF08088



Ref. REC-8082-01
RUEDA PARA CUBO CON
PRENSA AF08082



Ref. REC-8079-01
RUEDA PARA CUBO CON
PRENSA AF08079

RECAMBIOS

- **Ref. REC-8074-C cestillo** para cubo con prensa [AF08074](#).
- **Ref. REC-8076-C cestillo** para cubo con prensa [AF08076](#).
- **Ref. REC-8157-VE bolsa verde** para carro de lavandería [AF08157](#).
- **Ref. REC-8157-AZ bolsa azul** para carro de lavandería [AF08157](#).
- **Ref. REC-8156-VE bolsa verde** para carro de lavandería [AF08156](#).
- **Ref. REC-8156-AZ bolsa azul** para carro de lavandería [AF08156](#).
- **Ref. REC-8157-01 rueda** para carro [AF08156](#) y [AF08157](#).
- **Ref. REC-8081-01 rueda** para cubo con prensa [AF08081](#).
- **Ref. REC-8086-01 rueda** para cubo con prensa [AF08086](#).
- **Ref. REC-8088-01 rueda** para cubo con prensa [AF08088](#).
- **Ref. REC-8088-02 soporte** de rueda para cubo con prensa [AF08088](#).
- **Ref. REC-8082-01 rueda** para cubo con prensa y [AF08082](#).
- **Ref. REC-8079-01 rueda** para cubo con prensa [AF08079](#).

RECAMBIOS PRENSA



Ref. REC-880002-CR
CREMALLERA PARA PRENSA



Ref. REC-880002-MU
MUELLE PARA PRENSA



Ref. REC-880002-PI
PISÓN PARA PRENSA



Ref. REC-880002-SE
SEMICORONA PARA PRENSA



Ref. REC-880002-MA
MANGO PARA PRENSA



Ref. REC-880002-EJ
EJE PARA PRENSA

RECAMBIOS

- Ref. REC-880002-CR cremallera para prensa [880002](#).
- Ref. REC-880002-MU muelle para prensa [880002](#).
- Ref. REC-880002-PI pisón para prensa [880002](#).
- Ref. REC-880002-SE semicorona para prensa [880002](#).
- Ref. REC-880002-MA mango para prensa [880002](#).
- Ref. REC-880002-EJ eje para prensa [880002](#).

MAQUINARIA PROFESIONAL

 **logint21**
venta directa



ASPIRADORES



ROTATIVAS



BARREDORAS



ASPIRADORES

CAPACIDAD 10 litros



Ref. BF512A

ASPIRADOR DE 10 LITROS DE POLVO

- **Aspirador profesional** de tamaño pequeño para polvo de 1 motor.
- Compacto, **ligero y manejable**, con una base de **4 ruedas** giratorias.
- Con **depósito de 10 litros** fabricado en PVC.
- **Muy silencioso**, especial para hoteles, residencias, etc. donde el confort de los usuarios es fundamental.
- **Cable de 7,2 metros** de longitud.
- Viene **equipado con** manguera flexible de 2,5 metros, terminales para la misma, tubo recto de metal, boquilla doble uso tanto para suelos con moqueta o alfombra y suelos con baldosa o parquet, cepillo redondo, boquilla tapicería y boquilla plana.
- Dispone de **1 motor de 1200 W**, con caudal de 170 m³/hora y 2300 mm/H₂O de depresión.
- **Dimensiones** en cm (largo x ancho x alto): 42 x 41 x 53.
- **Recambios** disponibles.
- **Bolsas** de tela reutilizables para polvo opcionales disponibles.

ASPIRADORES

CAPACIDAD 15 litros



Ref. BF570

ASPIRADOR DE 15 LITROS DE POLVO/AGUA

- **Aspirador profesional** de tamaño pequeño para **polvo/agua** de 1 motor.
- Compacto, **ligero y manejable**, con una base de 4 ruedas giratorias.
- Con **depósito de 15 litros** fabricado en acero inox.
- **Cable de 7,2 metros** de longitud.
- Viene **equipado** con manguera flexible de 2,5 metros, terminales para la misma, tubo recto de metal, boquilla doble uso tanto para suelos con moqueta o alfombra y suelos con baldosa o parquet, cepillo redondo, boquilla tapicería y boquilla plana.
- Dispone de **1 motor de 1200 W**, con caudal de 170 m³/hora y 1800 mm/H₂O de depresión.
- **Dimensiones** en cm (largo x ancho x alto): 45 x 45 x 63.
- **Recambios** disponibles.
- **Bolsas** de tela reutilizables para polvo opcionales disponibles.

ASPIRADORES

CAPACIDAD 30 litros



Ref. BF575

ASPIRADOR DE 30 LITROS DE POLVO/AGUA

- **Aspirador profesional** de tamaño medio para polvo/agua de 1 motor.
- Compacto, **ligero y manejable**, con una base de 4 ruedas giratorias.
- Con **depósito de 30 litros** fabricado en acero inox.
- **Cable de 7,2 metros** de longitud.
- Viene **equipado con** manguera flexible de 2,5 metros, terminales para la misma, tubo de metal con doble curva, boquilla para polvo, boquilla para líquidos, cepillo redondo y boquilla plana.
- Dispone de 1 **motor de 1200 W**, con caudal de 190 m³/hora y 2000 mm/H₂O de depresión.
- **Dimensiones** en cm (largo x ancho x alto): 42 x 41 x 81.
- **Recambios** disponibles.
- **Bolsas** de tela reutilizables para polvo opcionales disponibles.

ASPIRADORES

CAPACIDAD 70 litros



Ref. BF580-2

ASPIRADOR DE 70 LITROS DE POLVO/AGUA

- **Aspirador profesional** polvo/agua de tamaño grande de 2 motores.
- Base con **2 ruedas giratorias y 2 fijas** y manillar.
- Con **depósito de 70 litros** fabricado en acero inox.
- **Cable de 7,2 metros** de longitud.
- Viene **equipado** con manguera flexible de 2,5 metros, terminales para la misma, tubo de metal con doble curva, boquilla para polvo, boquilla para líquidos, cepillo redondo y boquilla plana.
- Potencia: **2 motores x 1000 W**, con caudal de 106l/min. y 2000 mm/H₂O de depresión.
- **Dimensiones** en cm (largo x ancho x alto): 60 x 54 x 102.
- **Recambios** disponibles.

ASPIRADORES

CAPACIDAD 80 litros



Ref. BF585-3

ASPIRADOR DE 80 LITROS DE POLVO/AGUA

- **Aspirador profesional** polvo/agua de tamaño grande de 3 motores.
- Base con **2 ruedas giratorias y 2 fijas** y manillar.
- Con **depósito de 80 litros** fabricado en acero inox.
- **Cable de 7,2 metros** de longitud.
- Viene **equipado** con manguera flexible de 2,5 metros, terminales para la misma, tubo de metal con doble curva, boquilla para polvo, boquilla para líquidos, cepillo redondo y boquilla plana.
- Potencia: **3 motores x 1000 W**, con caudal de 120 l/min. y 3000 mm/H₂O de depresión.
- **Dimensiones** en cm (largo x ancho x alto): 60 x 53 x 112.
- **Recambios** disponibles.

ASPIRADORES

CAPACIDAD 90 litros



Ref. BF584A-3

ASPIRADOR DE 90 LITROS DE POLVO/AGUA

- **Aspirador profesional** para polvo/agua de 90 litros de capacidad y 3 motores.
- Cuerpo con **2 ruedas giratorias, 2 fijas** y un manillar.
- Con depósito de 90 litros fabricado en polietileno inyectado, resistente a los golpes, el calor y los productos químicos agresivos.
- Con **tubo de desagüe** para vaciado de líquidos.
- **Cable de 7,2 metros** de longitud.
- Viene **equipado** con manguera flexible de 2,5 metros, terminales para la misma, tubo de metal con doble curva, boquilla para polvo, boquilla para líquidos, cepillo redondo y boquilla plana.
- Potencia: **3 motores x 1000 W**, con caudal de 120l/min. y 3000 mm/H₂O de depresión.
- **Dimensiones** en cm (largo x ancho x alto): 62 x 52 x 102.
- **Recambios** disponibles.

ROTATIVAS

DIÁMETRO DEL PLATO **33 cm**

CAPACIDAD DEL DEPÓSITO **10 litros**



Ref. BF520

ROTATIVA DE 13"

- Rotativa para el **cristalizado, abrillantado y fregado** de zonas de dimensiones reducidas, áreas de difícil acceso, escalones, etc.
- Diámetro de **plato 33 cm**.
- **Equipada** de serie con **1** depósito de 10 litros, **1** disco para suelos duros, **1** disco para suelos blandos y **1** portapad.
- Con **cable de 12 metros** de longitud.
- **Potencia:** 750 W.
- **Motor** r.p.m.: 190.
- **Peso:** 32,8 Kg.
- **Recambios** disponibles.

ROTATIVAS

DIÁMETRO DEL PLATO **43 cm**

CAPACIDAD DEL DEPÓSITO **12 litros**



Ref. BF521B

ROTATIVA DE 17"

- Rotativa profesional para el **crystalizado, abrillantado y fregado** de zonas de dimensiones medianas, áreas de difícil acceso, escalones, etc.
- Diámetro de **plato 43 cm**.
- Viene **equipada** de serie con **1** depósito de 12 litros, **1** disco para suelos duros, **1** disco para suelos blandos y **1** portapad.
- Con **cable de 12 metros** de longitud.
- **Potencia:** 1200 W.
- **Motor** r.p.m.: 154.
- **Peso:** 50,8 Kg.
- **Recambios** disponibles.

ROTATIVAS

DIÁMETRO DEL PLATO **53 cm**

CAPACIDAD DEL DEPÓSITO **12 litros**



Ref. BF522

ROTATIVA DE 21"

- Rotativa profesional para el **crystalizado, abrillantado y fregado** de zonas de dimensiones reducidas, áreas de difícil acceso, escalones, etc.
- Diámetro de **plato 53 cm**.
- Viene **equipada** de serie con **1** depósito de 12 litros, **1** disco para suelos duros, **1** disco para suelos blandos y **1** portapad.
- Con **cable de 12 metros** de longitud.
- **Potencia:** 1200 W.
- **Motor** r.p.m.: 175.
- **Peso:** 56,3 Kg.
- **Recambios** disponibles.

BARREDORA

ANCHO DE BARRIDO **92,5 cm**

CAPACIDAD DEL DEPÓSITO **40 litros**



Ref. A70

BARREDORA MANUAL PROFESIONAL

- Idónea para **barrido** en naves industriales, jardines, aceras, etc.
- **Dispone** de un cepillo cilíndrico central y dos laterales. Los tres cepillos tienen la opción de ser **regulados en altura** para así adaptar la presión en función de la limpieza a realizar.
- El ancho de barrido es de **92,5 cm**.
- Su **productividad** es de aproximadamente 3.500 m² por hora.
- La suciedad se recoge directamente en su **depósito de 40 litros** de capacidad y se extrae de forma fácil.
- El **vaciado** se realiza sin contacto con la suciedad.
- Asa ergonómica **plegable** con altura e inclinación ajustable para adaptarse a la altura del usuario.
- **Color** Gris/negro.
- **Dimensiones** en cm (largo x ancho x alto): 135 x 92,5 x 105.
- **Recambios** disponibles.

RECAMBIOS ASPIRADORES



Ref. REC-BF854-12
MOTOR



Ref. REC-BF-512A/BF570
FILTRO



Ref. REC-9021/22
BOLSA DE POLVO



Ref. REC-BF839
MANGUERA DE ASPIRACIÓN



Ref. REC-BF843
CONECTOR SALIDA LARGO



Ref. REC-BF838
CONECTOR ENTRADA CORTO



Ref. REC-BF842
TUBO METÁLICO



Ref. REC-BF837
BOQUILLA ASPIRACIÓN POLVO



Ref. REC-BF841
BOQUILLA PLANA



Ref. REC-BF836
BOQUILLA CEPILLO REDONDO



Ref. REC-BF852
BOQUILLA POLVO / AGUA



Ref. REC-BF840
BOQUILLA TAPICERÍA



Ref. REC-ESC
ESCOBILLA MOTOR

RECAMBIOS PARA ASPIRADORES DE 10 Y 15 LITROS

- **Ref. REC-BF854-12 motor** para aspirador.
- **Ref. REC-BF-512A/BF570 filtro** para aspirador de 10 lt / 15 lt.
- **Ref. REC-9021/22 bolsa** de polvo para aspirador de 10 lt / 15 lt.
- **Ref. REC-BF839 manguera** de aspiración.
- **Ref. REC-BF843 conector** de salida largo.
- **Ref. REC-BF838 conector** de entrada corto.
- **Ref. REC-BF842 tubo** metálico.
- **Ref. REC-BF837 boquilla** aspiración de polvo.
- **Ref. REC-BF841 boquilla** plana.
- **Ref. REC-BF836 boquilla** cepillo redondo.
- **Ref. REC-BF852 boquilla** polvo/agua.
- **Ref. REC-BF840 boquilla** tapicería.
- **Ref. REC-ESC escobilla** motor.

RECAMBIOS ASPIRADORES



Ref. REC-BF856-12
MOTOR



Ref. REC-BF-575A/RBF580-2-5
FILTRO



Ref. REC-BF-858-3-5/RBF-580-2-5
FILTRO



Ref. REC-9023
BOLSA DE POLVO



Ref. REC-BF734
MANGUERA DE ASPIRACIÓN



Ref. REC-BF735
CONECTOR SALIDA LARGO



Ref. REC-BF733
CONECTOR ENTRADA CORTO



Ref. REC-BF732
TUBO METÁLICO CURVO



Ref. REC-BF739
BOQUILLA ASPIRACIÓN POLVO



Ref. REC-BF736
BOQUILLA PLANA



Ref. REC-BF737
BOQUILLA CEPILLO REDONDO



Ref. REC-BF738
BOQUILLA POLVO / AGUA



Ref. REC-ESC
ESCOBILLA MOTOR

RECAMBIOS PARA ASPIRADORES DE 30, 70, 80 Y 90 LITROS

- **Ref. REC-BF856-12 motor** para aspirador.
- **Ref. REC-BF-575-5/RBF-580-2-5 filtro** para aspirador de 30 lt y 70 lt.
- **Ref. REC-BF-858-3-5/RBF-584A-3-5 filtro** para aspirador de 80 lt y 90 lt.
- **Ref. REC-9023 bolsa** de polvo para aspirador de 30 lt.
- **Ref. REC-BF734 manguera** de aspiración.
- **Ref. REC-BF735 conector** de salida largo.
- **Ref. REC-BF733 conector** de entrada corto.
- **Ref. REC-BF732 tubo** metálico curvo.
- **Ref. REC-BF739 boquilla** aspiración de polvo.
- **Ref. REC-BF736 boquilla** plana.
- **Ref. REC-BF737 boquilla** cepillo redondo.
- **Ref. REC-BF738 boquilla** polvo/agua.
- **Ref. REC-ESC escobilla** motor.

RECAMBIOS ROTATIVAS



Ref. REC-9210/9201/9213
SUELOS BLANDOS



Ref. REC-9211/9202/9214
SUELOS DUROS



Ref. REC-9212/9203/9215
DISCO PORTAPAD



Ref. REC-9221
DISCO DE VELCRO

CEPILLOS PARA ROTATIVAS

- **Ref. REC-9210** disco de **suelos blandos** de 13 pulgadas.
- **Ref. REC-9201** disco de **suelos blandos** de 17 pulgadas.
- **Ref. REC-9213** disco de **suelos blandos** de 21 pulgadas.
- **Ref. REC-9211** disco de **suelos duros** de 13 pulgadas.
- **Ref. REC-9202** disco de **suelos duros** de 17 pulgadas.
- **Ref. REC-9214** disco de **suelos duros** de 21 pulgadas.
- **Ref. REC-9212** portapad de 13 pulgadas.
- **Ref. REC-9203** portapad de 17 pulgadas.
- **Ref. REC-9215** portapad de 21 pulgadas.
- **Ref. REC-9221** disco de **velcro** para rotativa de 17 pulgadas.



Ref. AF9303

Ref. AF9306

DEPÓSITOS PARA ROTATIVAS

- **AF9303** depósito de 10 litros para rotativa de 13".
- **AF9306** depósito de 12 litros para rotativa de 17" y 21".



Ref. REC-A70-01

CEPILLO EXTERIOR



Ref. REC-A70-02

CEPILLO INTERIOR

RECAMBIOS PARA BARREDORA MANUAL

- **Ref. REC-A70-01 cepillo exterior** para barredora manual.
- **Ref. REC-A70-02 cepillo interior** para barredora manual.

CONTENEDORES Y PAPELERAS

 **logint21**
venta directa

DE BASURA



REDONDOS



MULTIUSOS



CON PEDAL



CONTENEDORES DE BASURA

COLORES



CAPACIDAD

1100 litros



Ref. LG-1100

CONTENEDOR DE 1100 LITROS

- **Adaptado** a sistemas de recogida.
- Concepción robusta **reforzado** en zonas con mayor necesidad estática y dinámica.
- Diseño funcional y conforme a la **normativa EN840**.
- **Fabricado en** HDPE estabilizado contra los rayos UV.
- Desplazamiento **silencioso**, rápido y seguro, tanto en suelos irregulares como rampas pronunciadas.
- **Formas** redondeadas, lisas, sin rebordes, impurezas, o rugosidades que facilita un vaciado óptimo y una fácil limpieza.
- **Diseño mejorado** de la tapa: dispone de un sistema que evita que se genere ruido al cerrarse.
- Evita **olores**.
- Dispone de **4 ruedas** de 200 mm.
- **Carga útil:** 440 Kg.
- **Peso** del contenedor: 46 Kg.
- **Dimensiones** en cm (largo x ancho x alto): 137 x 105 x 133.

CONTENEDORES DE BASURA

COLORES



CAPACIDAD

800 litros



Ref. LG-800

CONTENEDOR DE 800 LITROS

- **Adaptado** a sistemas de recogida.
- Concepción robusta **reforzado** en zonas con mayor necesidad estática y dinámica.
- Diseño funcional y conforme a la **normativa EN840**.
- **Fabricado en** HDPE estabilizado contra los rayos UV.
- Desplazamiento **silencioso**, rápido y seguro, tanto en suelos irregulares como rampas pronunciadas.
- **Formas** redondeadas, lisas, sin rebordes, impurezas, o rugosidades que facilita un vaciado óptimo y una fácil limpieza.
- **Diseño mejorado** de la tapa: dispone de un sistema que evita que se genere ruido al cerrarse.
- Evita **olores**.
- Dispone de **4 ruedas** de 200 mm.
- **Carga útil:** 310 Kg.
- **Peso** del contenedor: 41 Kg.
- **Dimensiones** en cm (largo x ancho x alto): 126,5 x 77,5 x 132.

COLORES



CAPACIDAD

360 litros



Ref. LG-360

CONTENEDOR DE 360 LITROS

- **Adaptado** a sistemas de recogida.
- Concepción robusta **reforzado** en zonas con mayor necesidad estática y dinámica.
- Diseño funcional y conforme a la **normativa EN840**.
- **Fabricado en** HDPE estabilizado contra los rayos UV.
- Desplazamiento **silencioso**, rápido y seguro, tanto en suelos irregulares como rampas pronunciadas.
- **Formas** redondeadas, lisas, sin rebordes, impurezas, o rugosidades que facilita un vaciado óptimo y una fácil limpieza.
- **Diseño mejorado** de la tapa: dispone de un sistema que evita que se genere ruido al cerrarse.
- Evita **olores**.
- Dispone de 2 **ruedas** de 200 mm.
- **Carga útil**: 145 Kg.
- **Peso** del contenedor: 19 Kg.
- **Dimensiones** en cm (largo x ancho x alto): 62 x 85 x 109,5.

CONTENEDORES DE BASURA

COLORES



CAPACIDAD

240 litros



Ref. LG-240

CONTENEDOR DE 240 LITROS

- **Adaptado** a sistemas de recogida.
- Concepción robusta **reforzado** en zonas con mayor necesidad estática y dinámica.
- Diseño funcional y conforme a la **normativa EN840**.
- **Fabricado en** HDPE estabilizado contra los rayos UV.
- Desplazamiento **silencioso**, rápido y seguro, tanto en suelos irregulares como rampas pronunciadas.
- **Formas** redondeadas, lisas, sin rebordes, impurezas, o rugosidades que facilita un vaciado óptimo y una fácil limpieza.
- **Diseño mejorado** de la tapa: dispone de un sistema que evita que se genere ruido al cerrarse.
- Evita **olores**.
- Dispone de 2 **ruedas** de 200 mm.
- **Carga útil**: 100 Kg.
- **Peso** del contenedor: 13.5 Kg.
- **Dimensiones** en cm (largo x ancho x alto): 58 x 73 x 108.

COLORES



CAPACIDAD

120 litros



Ref. LG-120

CONTENEDOR DE 120 LITROS

- **Adaptado** a sistemas de recogida.
- Concepción robusta **reforzado** en zonas con mayor necesidad estática y dinámica.
- Diseño funcional y conforme a la **normativa EN840**.
- **Fabricado en** HDPE estabilizado contra los rayos UV.
- Desplazamiento **silencioso**, rápido y seguro, tanto en suelos irregulares como rampas pronunciadas.
- **Formas** redondeadas, lisas, sin rebordes, impurezas, o rugosidades que facilita un vaciado óptimo y una fácil limpieza.
- **Diseño mejorado** de la tapa: dispone de un sistema que evita que se genere ruido al cerrarse.
- Evita **olores**.
- Dispone de **4 ruedas** de 200 mm.
- **Carga útil**: 50 Kg.
- **Peso** del contenedor: 9,6 Kg.
- **Dimensiones** en cm (largo x ancho x alto): 48 x 55 x 96.

CONTENEDORES DE BASURA

COLORES



CAPACIDAD

120 litros



Ref. AF07302

CONTENEDOR DE 120 LITROS SIN PEDAL

- **Diseño** ergonómico.
- **Fabricado** en HDPE.
- Gran **capacidad** de almacenaje (**120 litros**).
- **Pequeña tapa** accesoria en la parte superior.
- Dispone de **2 ruedas**.
- Las ruedas **no sobresalen** del cuerpo, quedando protegidas de los golpes.
- Ruedas con **nuevo** sistema de montaje, sin herramientas y fácil de montar.
- **Asas** para un mejor transporte.
- **No incluye** pedal.
- **Dimensiones** en cm (largo x ancho x alto): 57 x 55,5 x 89.
- **Recambios** disponibles.

CONTENEDORES DE BASURA

COLORES



CAPACIDAD

120 litros



Ref. AF07302A

CONTENEDOR DE 120 LITROS CON PEDAL

- **Diseño** ergonómico.
- **Fabricado** en HDPE.
- Gran **capacidad** de almacenaje (**120 litros**).
- **La tapa** no se va totalmente hacia atrás, sino que **retorna** a la posición inicial al soltar el pedal, sin tener que usar las manos para cerrar la tapa **evitando** así ensuciarse.
- **Pequeña tapa** accesoria en la parte superior.
- Dispone de **2 ruedas**.
- Las ruedas **no sobresalen** del cuerpo, quedando protegidas de los golpes.
- Ruedas con **nuevo** sistema de montaje, sin herramientas y fácil de montar.
- **Asas** para un mejor transporte.
- **Incluye** pedal.
- **Dimensiones** en cm (largo x ancho x alto): 57 x 55,5 x 89.
- **Recambios** disponibles.

COLOR



CAPACIDAD

120 litros



Ref. AF07601

CONTENEDOR DE 120 LITROS PLUS

- **Ideal** para el sistema de recogida selectiva de residuos.
- **Fabricado** en HDPE.
- **Capacidad** de 120 litros.
- **Compatible** con los dispositivos de elevación tipo peine.
- Diseño **ergonómico** y de gran capacidad de almacenaje.
- Conforme a la **normativa UNE-EN-840-1**.
- **No incluye** pedal.
- **Color** gris.
- **Dimensiones** en cm (largo x ancho x alto): 57 x 47,5 x 95.
- **Recambios** disponibles.

COLOR



CAPACIDAD

120 litros



Ref. AF07601A

CONTENEDOR DE 120 LITROS CON PEDAL PLUS

- **Ideal** para el sistema de recogida selectiva de residuos.
- **Fabricado** en HDPE.
- **Capacidad** de 120 litros.
- **La tapa** no se va totalmente hacia atrás, sino que **retorna** a la posición inicial al soltar el pedal, sin tener que usar las manos para cerrar la tapa **evitando** así ensuciarse.
- **Compatible** con los dispositivos de elevación tipo peine.
- Diseño **ergonómico** y de gran capacidad de almacenaje.
- Conforme a la **normativa UNE-EN-840-1**.
- **Incluye** pedal.
- **Color** gris.
- **Dimensiones** en cm (largo x ancho x alto): 57 x 47,5 x 95.
- **Recambios** disponibles.

CONTENEDOR REDONDO

COLOR



CAPACIDAD

65 litros

90 litros

110 litros



Ref. AF07519



Ref. AF07520



Ref. AF07521

CONTENEDOR REDONDO ECO CON TAPA

- **Fabricado** en HDPE resistente a los golpes.
- **Diseño** ergonómico.
- Incluye **tapa** que se sujeta al cuerpo mediante un pequeño giro.
- Diferentes **capacidades** de **65, 90 y 110 litros**.
- **Color** gris.
- **Ref. AF07519** (65 litros) **dimensiones** en cm (largo x ancho x alto): 51 x 47 x 50.
- **Ref. AF07520** (90 litros) **dimensiones** en cm (largo x ancho x alto): 57 x 53 x 56.
- **Ref. AF07521** (110 litros) **dimensiones** en cm (largo x ancho x alto): 63 x 58 x 61.

CONTENEDOR REDONDO

COLOR



CAPACIDAD

80 litros

120 litros



Ref. AF07510
Ref. AF07509



Ref. AF07503
Ref. AF07502

CONTENEDOR REDONDO CON TAPA Y BASE DE RUEDAS OPCIONAL

- Contenedores **construidos** en polietileno resistente a los golpes.
- Diseñados tanto para su uso en el **interior** como en el **exterior**.
- Dotados con **tapa** que encaja a presión.
- **Apilables** entre si.
- **Asas** con agujeros de drenaje para evitar la acumulación de suciedad.
- **Accesorio**: base de ruedas que se puede retirar según se necesite.
- **Capacidad** de 80 y 120 litros.
- **Color** gris.
- **Ref. AF07510** (80 litros) **dimensiones** en cm (largo x ancho x alto): 54 x 51 x 67.
- **Ref. AF07509** (120 litros) **dimensiones** en cm (largo x ancho x alto): 66 x 57 x 75.
- **Ref. AF07503** (80 litros) **dimensiones** en cm **con base de ruedas** (largo x ancho x alto): 54 x 51 x 75.
- **Ref. AF07502** (120 litros) **dimensiones** en cm **con base de ruedas** (largo x ancho x alto): 66 x 57 x 83.

PAPELERAS CON PEDAL

MATERIAL

acero inoxidable

CAPACIDAD

5 litros

12 litros

20 litros

30 litros



Ref. 3302M

Ref. 3305M

Ref. 3304M

Ref. 3306M

PAPELERA INOX CON PEDAL

- Construida en **acero inoxidable**.
- Tapa **basculante** mediante pedal.
- **Contenedor interno** de polipropileno, extraíble mediante un asa incorporada para su limpieza.
- **Asidero** en la parte exterior trasera para su transporte.
- **Color** acero pulido brillante.
- Diferentes **capacidades** de 5, 12, 20 y 30 litros.
- **Ref. 3302M** (5 litros) **dimensiones** en cm (Ø x alto): 20,5 x 28.
- **Ref. 3304M** (12 litros) **dimensiones** en cm (Ø x alto): 25 x 38.
- **Ref. 3305M** (20 litros) **dimensiones** en cm (Ø x alto): 29,5 x 44.
- **Ref. 3306M** (30 litros) **dimensiones** en cm (Ø x alto): 29,5 x 64,5

PAPELERAS CON PEDAL

COLORES DE TAPA



CAPACIDAD

30 litros

45 litros

65 litros

85 litros



Ref. AF07330

Ref. AF07317

Ref. AF07331

Ref. AF07318

PAPELERA CON PEDAL

- **Fabricada** en polipropileno.
- **Pedal silencioso** y barra elevadora reforzada.
- Con **asa** en la parte frontal para un óptimo agarre cuando haya que trasladarla.
- Diseño **moderno** y actual.
- Color del cuerpo que **disimula** la suciedad.
- **Capacidades** de 30, 45, 65 y 85 litros.
- Color del **cuerpo gris**.
- **Colores** disponibles de las **tapas** rojo, verde, amarillo, azul y gris.
- **Ref. AF07330** (30 L) **dimensiones** en cm (largo x ancho x alto): 41 x 40 x 44.
- **Ref. AF07331** (45 L) **dimensiones** en cm (largo x ancho x alto): 41 x 40 x 60.
- **Ref. AF07317** (65 L) **dimensiones** en cm (largo x ancho x alto): 50 x 41 x 67.
- **Ref. AF07318** (85 L) **dimensiones** en cm (largo x ancho x alto): 50 x 41 x 82.

PAPELERAS CON PEDAL

COLOR



CAPACIDAD

15 litros



Ref. AF07211

PAPELERA CON PEDAL DE 15 LITROS

- **Fabricada** en polipropileno.
- Pedal **silencioso** y barra elevadora **reforzada**.
- Con **asa** en la parte frontal para un óptimo agarre cuando haya que trasladarla.
- Diseño **moderno** y actual.
- Color del cuerpo que **disimula** la suciedad.
- Capacidad de **15 litros**.
- Color del **cuerpo gris**.
- **Dimensiones** en cm (largo x ancho x alto): 35 x 32 x 36.

PAPELERAS MULTIUSOS

COLORES DE TAPA



CAPACIDAD

60 litros



Ref. AF07333

PAPELERA DE RECICLAJE THIN

- **Fabricada** en HDPE.
- **Ideal** para su uso en cocinas, pasillos, casas de cultura o áreas de tránsito.
- Dispone de **2 asas** para un mejor manejo.
- Diseño **moderno** y actual.
- Tapas de **diferentes colores** para la selección de residuos: verde, rojo, amarillo, azul y marrón.
- Color que **disimula** la suciedad.
- Capacidad de **60 litros**.
- Color del **cuerpo gris**.
- **Color de las tapas:** azul, amarillo, rojo, verde y marrón.
- **Dimensiones** en cm (largo x ancho x alto): 33 x 47 x 67.

PAPELERAS MULTIUSOS

COLORES DE TAPA



CAPACIDAD

60 litros



Ref. AF07333A

PAPELERA DE RECICLAJE THIN CON BASE DE RUEDAS

- **Fabricada** en HDPE.
- **Ideal** para su uso en cocinas, pasillos, casas de cultura o áreas de tránsito.
- Sistema de carro de **4 ruedas** de transporte para facilitar su traslado.
- **Se pueden unir** hasta 5 unidades.
- Dispone de **2 asas** para un mejor manejo.
- Diseño **moderno** y actual.
- Tapas de **diferentes colores** para la selección de residuos: verde, rojo, amarillo, azul y marrón.
- Color que **disimula** la suciedad.
- Capacidad de **60 litros**.
- Color del **cuerpo gris**.
- **Color de las tapas:** marrón, rojo, amarillo, verde y azul.
- **Dimensiones** en cm con base de ruedas (largo x ancho x alto): 33 x 47 x 73.

PAPELERAS MULTIUSOS

COLORES



CAPACIDAD

25 litros

40 litros



Ref. AF07310

Ref. AF07311

PAPELERA CON TAPA BASCULANTE DE 25 Y 40 LITROS

- **Fabricada** en HDPE.
- **Colores** disponibles **gris y blanco**.
- Capacidades de **25 y 40 litros**.
- **Resistente** y práctica.
- Tapa **basculante** que retorna a su posición mediante un sistema de muelle evitando la salida de olores.
- Dispone de **2 prácticas asas** laterales para ayudar a su manipulación.
- Bordes **redondeados** para una mejor limpieza.
- **Ref. AF07310** (25 litros) **dimensiones** en cm (largo x ancho x alto): 34 x 29 x 44.
- **Ref. AF07311** (40 litros) **dimensiones** en cm (largo x ancho x alto): 41 x 33 x 60.

PAPELERAS MULTIUSOS

COLOR



CAPACIDAD

24 litros

35 litros



Ref. AF07008

Ref. AF07006

PAPELERA CON TAPA DE VAIVÉN DE 24 Y 35 LITROS

- **Fabricada** en polietileno resistente a los golpes.
- **2 tamaños** de 24 y 35 litros.
- Diseño **moderno** y actual.
- **Ideal** para oficinas.
- **Tapa de vaivén** incorporada en forma de cúpula.
- **Color** gris.
- **Ref. AF07008** (24 litros) **dimensiones** en cm (largo x ancho x alto): 34 x 29 x 44.
- **Ref. AF07006** (35 litros) **dimensiones** en cm (largo x ancho x alto): 40 x 29 x 66.

PAPELERAS MULTIUSOS

COLOR



CAPACIDAD 10 litros



Ref. AF07026

PAPELERA MINI DE 10 LITROS

- **Fabricada** en HDPE.
- Capacidad de **10 litros**.
- Diseño **moderno** y actual.
- **Ideal** para oficinas.
- **Tapa de vaivén** incorporada en forma de cúpula.
- **Color** gris.
- **Dimensiones** en cm (largo x ancho x alto): 24,5 x 24,5 x 38,4.

CAPACIDAD 50 litros



Ref. CLASSIC

PAPELERA DE EXTERIOR DE 50 LITROS

- **Fabricada** en polietileno de alta densidad ofreciendo una **gran resistencia** a los golpes, posibles roturas y agresiones atmosféricas.
- **Espesor** de 9 mm.
- Permite su **instalación** en postes, báculos o elementos portantes ya existentes (señales, semáforos, barandillas, vallas, etc.) así como en el poste propio.
- Dispone de una pequeña **chapa metálica** para apagar los cigarrillos.
- Capacidad de **50 litros**.
- Color del **cuerpo gris**.
- Color de la **tapa verde**.
- **Peso** 5 Kg.
- **Dimensiones** en cm (largo x ancho x alto): 44 x 35 x 75.
- Poste metálico de fijación **opcional**.



Ref. REC-7302-02

**RUEDA PARA CONTENEDOR
DE 120 LITROS AF07302**



Ref. REC-7601-01

**RUEDA PARA CONTENEDOR
DE 120 LITROS AF07601**



Ref. REC-7333-01

**RUEDA PARA CARRO PARA PAPELERA
DE RECICLAJE REC-7333C**



Ref. REC-7333C

**CARRO PARA PAPELERA DE
RECICLAJE THIN AF07333**

RECAMBIOS

- **Ref. REC-7302-02 rueda** para contenedor de 120 litros [AF07302](#).
- **Ref. REC-7601-01 rueda** para contenedor de 120 litros [AF07601](#).
- **Ref. REC-7333-01 rueda** para carro para papelera de reciclaje [REC-7333C](#).
- **Ref. REC-7333C carro** para papelera de reciclaje Thin [AF07333](#).

ESCALERAS DE ALUMINIO

logint21
venta directa



MULTIUSOS



PLEGABLES



ESCALERAS MULTIUSOS

MATERIAL aluminio

PELDAÑOS 3 4 5 6 7



Ref. UNI001
3 PELDAÑOS



Ref. UNI002
4 PELDAÑOS



Ref. UNI003
5 PELDAÑOS



Ref. UNI004
6 PELDAÑOS



Ref. UNI005
7 PELDAÑOS

ESCALERA MULTIUSOS DE ALUMINIO

- Fabricada en **aluminio**. Sección del tubo 4 x 2 cm. 1,2 mm de espesor.
- **Autoestable**.
- Fabricada conforme a la **normativa EN131**.
- Dispone de **certificado CE**.
- Capacidad de **carga** de 150 Kg.
- **Equipada** con arco de seguridad de 60 cm.
- Peldaños **antideslizantes**.
- Rellano con sistema de **seguridad**.
- **Cable** de acero para limitar la apertura.
- **Ancho** de los peldaños de **8 cm**.
- **Distancia** entre peldaños de **21 cm**.

ESCALERAS MULTIUSOS

MATERIAL polietileno

PELDAÑOS 2



Ref. AF12602

ESCALERA PLEGABLE DE 2 PELDAÑOS

- **Fabricada** en polietileno con estructura de malla dotándola de mayor resistencia.
- Se recoge ocupando muy **poco espacio**.
- Dispone de **2 peldaños**.
- Capacidad de **carga de 150 Kg**.
- Altura del **peldaño superior**: 43,5 cm.
- Tamaño del **peldaño inferior**: 35 x 11 cm.
- Tamaño del **peldaño superior**: 37 x 21 cm.
- **Distancia** entre peldaños: 22,5 cm.
- **Peso**: 2,9 Kg.

SERVICIO A LA CLIENTELA



EN EL COMEDOR



EN ASEOS



EN ENTRADAS



MATERIAL polipropileno

PESO SOPORTADO hasta 40 kg



Ref. JW-D

SILLA DE NIÑOS

- Conforme a la **normativa** EN 14988-1 y el **estándar** ASTM F404-16.
- **Fabricada** en polipropileno, es mucho más higiénica y fácil de limpiar que las fabricadas en madera o con elementos textiles.
- Incorpora una **práctica asa** para su manipulación con una sola mano.
- **Espacio** bajo el asiento para guardar la bandeja.
- Amplia base para conferir una **gran estabilidad**.
- Bordes y esquinas **redondeados** para evitar accidentes y facilitar la limpieza.
- Para uso con niños **de 7 a 15 Kg**.
- Muy resistente, **soporta hasta 40 Kg** de peso.
- **Cinturón** ajustable de seguridad.
- **Incorpora** barra en T de una sola pieza.
- **Dimensiones** en cm (largo x ancho x alto): 59 x 64 x 74.

MATERIAL polietileno

PESO SOPORTADO hasta 22 kg



Ref. BC300

MESA DE ASEO BEBÉ DE APERTURA HORIZONTAL

- Cambiador de pañales ideal para dar **servicio** a la clientela de su negocio.
- **Fabricada** en polietileno duradero de alta densidad (HDPE) y estructura de acero.
- **Fácil** de instalar.
- **5 puntos** de fijación a la pared.
- Dotada con un **mecanismo reforzado** de acero que actúa de bisagra y un cilindro neumático para su apertura y cierre con una sola mano.
- Marcado **CE**.
- **Rebajes** que permiten colgar bolsos.
- **Respaldo** amplio dotado con cinturón de seguridad ajustable.
- **Bordes y esquinas redondeados** para evitar accidentes y una fácil limpieza.
- **Recomendado** para baños públicos, guarderías, hospitales, etc.
- Soporta hasta **22 Kg de peso**.
- **Peso:** 11 Kg.
- **Dimensiones** en cm (largo x ancho x alto): 82 x 54 x 48 (abierta).

MATERIAL polietileno

PESO SOPORTADO hasta 22 kg



Ref. BC310

MESA DE ASEO BEBÉ DE APERTURA VERTICAL

- Cambiador de pañales ideal para dar **servicio** a los usuarios de su negocio.
- **Fabricada** en polietileno duradero de alta densidad (HDPE) y estructura de acero.
- **Fácil** de instalar.
- **5 puntos** de fijación a la pared.
- Dotada con un **mecanismo reforzado** de acero que actúa de bisagra y un cilindro neumático para su apertura y cierre con una sola mano.
- Marcado **CE**.
- **Rebajes** que permiten colgar bolsos.
- **Respaldo** amplio dotado con cinturón de seguridad ajustable.
- **Bordes y esquinas redondeados** para evitar accidentes y una fácil limpieza.
- **Recomendado** para baños públicos, guarderías, hospitales, etc.
- Soporta hasta **22 Kg de peso**.
- **Peso:** 12 Kg.
- **Dimensiones** en cm (largo x ancho x alto): 86 x 55 x 39 (abierta).

EN ENTRADAS

MATERIAL acero

GRAMAJE BOLSAS 30 micras



Ref. UPM03

ENFUNDADOR DE PARAGUAS

- **Fabricado** en acero.
- Perfecto para **evitar accidentes** en lugares de acceso público desde la calle.
- Se puede utilizar en las **entradas** de instituciones, tiendas, hospitales, supermercados, etc.
- Dispone de una **cerradura** en la tapa superior para el intercambio y manipulación de las bolsas que sólo lo puede realizar el personal designado.
- En **2 segundos** el paraguas está enfundado.
- El **espesor** de las bolsas del pack de recambio es de **30 micras**.
- Dispone de un **asa** en la parte trasera para facilitar el transporte.
- **Dimensiones** en cm (largo x ancho x alto): 33 x 28 x 74.
- Se suministra con **200 bolsas**.

PACK 2 x 500 unidades

GRAMAJE BOLSAS 30 micras



Ref. UPM-BAG

BOLSA LARGA PARA ENFUNDADOR DE PARAGUAS

- Bolsa de **30 micras**.
 - Para utilizar con **paraguas largos**.
 - Se entregan **2 packs de 500 unidades**.
 - **Compatibles** con nuestro modelo soporte enfundador de paraguas [UPM03](#).
 - **Dimensiones en cm** (largo x ancho): 76 x 13.
-

EN ENTRADAS

MATERIAL acero

GRAMAJE BOLSAS 30 micras



Ref. UBS01

PEANA PARA BOLSAS ENFUNDAPARAGUAS

- **Fabricada** en acero.
- Perfecta para **evitar accidentes** en lugares de acceso público desde la calle cuando llueve en el exterior.
- Se pueden utilizar en las **entradas** de instituciones, tiendas, hospitales, supermercados, etc.
- Dispone de **2 elementos** de sujeción para las bolsas, permitiendo, si así se quiere, utilizar distintos modelos de bolsa para enfundar los paraguas (bolsas largas, bolsas cortas).
- El **espesor** de las bolsas del pack de recambio es de **30 micras**, están serigrafiadas e incorporan un asa para transportar el paraguas cómodamente.
- El **diseño** de los agujeros para colgar las bolsas está preparado para poderse usar en otros modelos de soportes.
- Con **panel de aviso** fácilmente personalizable (dimensiones 28 x 18 cm).
- **Dimensiones** en cm (ancho x alto): Ø 30 x 130.
- Se suministra **sin bolsas**.

EN ENTRADAS

PACK 2 x 500 unidades

GRAMAJE BOLSAS 30 micras



Ref. UBSBAG-L
BOLSA LARGA



Ref. UBSBAG-S
BOLSA CORTA

BOLSA LARGA PARA PEANA ENFUNDAPARAGUAS

- Bolsa de **30 micras**.
- Para utilizar con **paraguas largos**.
- Se entregan **2 packs de 500 unidades**.
- **Compatibles** con nuestro modelo soporte enfundador de paraguas [UBS01](#).
- **Dimensiones en cm** (largo x ancho): 76 x 13.

BOLSA CORTA PARA PEANA ENFUNDAPARAGUAS

- Bolsa de **30 micras**.
- Para utilizar con **paraguas cortos**.
- Se entregan **2 packs de 500 unidades**.
- **Compatibles** con nuestro modelo soporte enfundador de paraguas [UBS01](#).
- **Dimensiones en cm** (largo x ancho): 47 x 13.



**LIMPIEZA DE
CRISTALES**



**LIMPIEZA DE
SUELOS**



TEXTILES



VARIOS



LIMPIEZA DE CRISTALES

LONGITUD 2 x 150 cm 3 x 150 cm 3 x 200 cm



Ref. AF05004

Ref. AF05009

Ref. AF05010

MANGO TELESCÓPICO DE PUNTA FIJA

- **Fabricado** en aluminio anodizado y polietileno.
- La **punta** es **fija**.
- **Ideal** para limpieza de escaparates, ventanas y trabajos de pintura profesional.
- Mango telescópico formado por **tramos**.
- **Cabezal** con forma cónica y con rosca.
- Su forma **cónica** los hacen **compatibles** con nuestros rascadores de cristales, lavavidrios y mojadores de cristales.
- La **rosca** es compatible con cepillos, fregonas, etc.
- **Ref. AF05004** 2 tramos de 150 cm.
- **Ref. AF05009** 3 tramos de 150 cm.
- **Ref. AF05010** 3 tramos de 200 cm.

LIMPIEZA DE CRISTALES

LONGITUD 2 x 125 cm 2 x 200 cm



Ref. LG-3229

Ref. LG-3263

MANGO TELESCÓPICO DE PUNTA ARTICULADA

- **Fabricado en** aluminio anodizado y polietileno.
- La **punta** es articulada y con rosca.
- **Ideal** para limpieza de escaparates, ventanas y trabajos de pintura profesional.
- Mango telescópico formado por **tramos**.
- **Cabezal** con forma cónica y con rosca.
- Su forma **cónica** los hacen **compatibles** con nuestros rascadores de cristales, lavavidrios y mojadores de cristales.
- La **rosca** es compatible con cepillos, fregonas, etc.
- **Ref. LG-3229** 2 tramos de 125 cm.
- **Ref. LG-3263** 3 tramos de 200cm.

LIMPIEZA DE CRISTALES

LARGO 35 cm 45 cm



Ref. AF06404

Ref. AF06406



Ref. AF06401

Ref. AF06403

MOJADOR DE CRISTALES

- **Mojador/lavavidrios** de algodón de 35 ó 45 cm de largo.
- Compuesto de **2 partes**, un soporte de polipropileno y un borreguillo de dacrón.
- Su mango es de forma **cónica**, con posibilidad de ser insertado en un mango telescópico con punta cónica.
- **Compatible** para ajustar en nuestra familia de mangos telescópicos.
- **Ref. AF06403** mojadador de **35** cm.
- **Ref. AF06401** mojadador de **45** cm.
- **Recambios** de borreguillo disponibles:
 - **Ref. AF06406** recambio de mojadador de **35** cm.
 - **Ref. AF06404** recambio de mojadador de **45** cm.

LIMPIEZA DE CRISTALES

LARGO 35 cm 45 cm



Ref. AF06218A

Ref. AF06214A



Ref. AF06014A

Ref. AF06018A

MOJADOR DE CRISTALES CON MANGO ERGONÓMICO

- **Mojador/lavavidrios** de algodón de 35 ó 45 cm de largo.
- Compuesto de **2 partes**, un soporte de polipropileno y un borreguillo de dacrón.
- El **mango** de soporte es **hergonómico** y hueco, **compatible** para ajustar en nuestra familia de mangos telescópicos.
- Su mango es de forma cónica, con posibilidad de ser insertado en un mango telescópico con punta cónica.
- **Ref. AF06014A** mojador de **35** cm.
- **Ref. AF06018A** mojador de **45** cm.
- **Recambios** de borreguillo disponibles:
- **Ref. AF06214A** recambio de mojador de **35** cm.
- **Ref. AF06218A** recambio de mojador de **45** cm.

LIMPIEZA DE CRISTALES

LARGO 25 cm 35 cm 45 cm



Ref. REC-6109-25

Ref. REC-6109-35

Ref. REC-6109-45



Ref. REC-6110-25

Ref. REC-6110-35

Ref. REC-6110-45



Ref. AF06104

Ref. AF06103

Ref. AF06101

LIMPIACRISTALES DE ACERO INOX

- Compuesto de **2 partes**: un mango con pinza y la guía soporte de la goma.
- Las partes metálicas son de **acero Inox**.
- **Compatible** con nuestros mangos telescópicos.
- **3 largos** disponibles de **25, 35 y 45** cm.
- Disponibles los **recambios** de goma en dos versiones: de **goma natural** (negro) o de **silicona** (azul).
- **Ref. AF06104** limpiacristales de **25** cm.
- **Ref. AF06103** limpiacristales de **35** cm.
- **Ref. AF06101** limpiacristales de **45** cm.
- **Ref. REC-6109-25** recambio de goma de **25** cm (negro).
- **Ref. REC-6109-35** recambio de goma de **35** cm (negro).
- **Ref. REC-6109-45** recambio de goma de **45** cm (negro).
- **Ref. REC-6110-25** recambio de silicona de **25** cm (azul).
- **Ref. REC-6110-35** recambio de silicona de **35** cm (azul).
- **Ref. REC-6110-45** recambio de silicona de **45** cm (azul).

LIMPIEZA DE CRISTALES

LARGO 35 cm 45 cm



goma natural

silicona

Ref. REC-6109-35

Ref. REC-6109-45

Ref. REC-6110-35

Ref. REC-6110-45

Ref. AF04318

Ref. AF04314

LIMPIACRISTALES DE ALUMINIO

- Asa con pinza de polipropileno y la guía soporte de la goma de **aluminio**.
- El **mango** es hueco permitiendo que se **ajuste** con nuestra gama de mangos telescópicos.
- **2 largos** disponibles de 35 y 45 cm.
- Disponibles los **recambios** de goma en dos versiones: de **goma natural** o de **silicona**.
- **Ref. AF04318** limpiacristales de **35** cm.
- **Ref. AF04314** limpiacristales de **45** cm.
- **Ref. REC-6109-35** recambio de goma de **35** cm (negro).
- **Ref. REC-6109-45** recambio de goma de **45** cm (negro).
- **Ref. REC-6110-35** recambio de silicona de **35** cm (azul).
- **Ref. REC-6110-45** recambio de silicona de **45** cm (azul).

LIMPIEZA DE CRISTALES

LARGO MOJADOR hasta 45 cm



Ref. AF08402

CUBO CRISTALERO

- Dispone de un **asa plástica** ergonómica y un **golpeador** para escurrir el mojado.
- Dispone de **4 ruedas giratorias** que se pueden instalar o no según necesidad.
- Para mojadores de **hasta 45 cm** de largo.
- **Dimensiones** en cm (largo x ancho x alto): 52 x 27 x 33.
- Mojado y mango **no incluidos**.

LIMPIEZA DE SUELOS

LARGO 60 cm 90 cm 110 cm



Ref. AF01006

Ref. AF01005

Ref. AF01004

MOPA PLANA DE 60, 90 Y 110 CM

- Sistema de **mango + cabezal + mopa** plana de algodón.
- El cabezal dispone de **bloqueador** para dejar fija la mopa de forma que no bascule al limpiar.
- Las mopas son **lavables**.
- **Mango** de aluminio anodizado **incluido**.
- **Altura** con mango incluido de **130 cm**.
- **3 largos** diferentes de 60, 90 y 110 cm.
- **Ref. AF01006** largo de **60** cm.
- **Ref. AF01005** largo de **90** cm.
- **Ref. AF01004** largo de **110** cm.

LARGO 55 cm 75 cm



Ref. AF01203

Ref. AF01202

CEPILLO DE SUELO DE 55 Y 75 CM

- Cepillo con cerdas duras, **muy resistente**.
- Preparado para su uso en **suelos urbanos**.
- **Altura** con mango incluido de **135 cm**.
- **2 largos** diferentes de 55 y 75 cm.
- **Ref. AF01203** largo de **55** cm.
- **Ref. AF01202** largo de **75** cm.
- **Incluye** mango.

LARGO 55 cm 75 cm



Ref. AF04002

Ref. AF04003



Ref. AF04002A

Ref. AF04003A

HARAGÁN DE PLÁSTICO DE 55 Y 75 CM

- Haragán de **cabezal** plástico.
- **Doble** labio de goma celular de color negro.
- Cabezal de **HDPE**.
- **Mango** de **aluminio** anodizado de **140 cm** y **0,8 cm** de espesor.
- **2 largos** diferentes de 55 y 75 cm.
- **Ref. AF04002** largo de **55 cm** + mango de aluminio.
- **Ref. AF04003** largo de **75 cm** + mango de aluminio.
- **Ref. AF04002A** largo de **55 cm**.
- **Ref. AF04003A** largo de **75 cm**.

LARGO 55 cm 75 cm



Ref. AF04031

Ref. AF04033

HARAGÁN METÁLICO DE 55 Y 75 CM

- Haragán de cabezal **inoxidable**.
- Labio de **caucho**.
- **Mango** de aluminio anodizado de **130 cm** y **0,8 cm** de espesor **incluido**.
- **2 largos** diferentes de 55 y 75 cm.
- **Ref. AF04031** largo de **55 cm** + mango de aluminio.
- **Ref. AF04033** largo de **75 cm** + mango de aluminio.

GRAMAJE MOPA 350 gr



Ref. AF01051

MOPA DE ALGODÓN + PINZA + MANGO

- **Conjunto** completo: **Mopa + mango + pinza.**
- Mopa de algodón **100% cosida** tipo kentucky de **350 gr.**
- **Mango** de aluminio de **140 cm** de Ø 25 mm de 0,8 mm de espesor.
- Con **empuñadura** plástica. Largo **estándar.**
- **Pinza** fabricada en polietileno para la sujeción de mopas de flecos.

PACK DE BAYETA 6 unidades

LARGO ROLLO 8 metros



Ref. 0308



Ref. 3365

BAYETA DE MICROFIBRA

- Pack de **6 unidades**.
- **Ideal** para la limpieza de cristales.
- Muy **resistentes**.
- Todos los **bordes** están **cosidos**.
- **Ref. 0308 dimensiones** en cm (largo x ancho): 35 x 35.

ROLLO DE BAYETA CRUCES

- Rollo **absorvente**.
- **Precortado**.
- Decorado con **cruc**es.
- **Ref. 3365 dimensiones** en cm (largo x ancho): 800 x 40.

VARIOS

LIMPIEZA paredes muros tubos



Ref. AF06034



Ref. AF06035

CEPILLO DE PARED Y LIMPIATUBOS

- **Prácticos** y eficaces.
- **Facilita** la **limpieza** de paredes, muros o tubos.
- **Ref. AF06034** Cepillo de pared.
- **Ref. AF06035** Cepillo limpiatubos **flexible**.

VARIOS

CUCHILLAS 10 cm **BORDES** afilado + romo



Ref. REC6301

Ref. AF06301



Ref. REC6302

Ref. AF06302

RASCADOR PLÁSTICO

- Con **asa** plástica y **cabezal** metálico.
- Dispone de una **cuchilla de 10 cm** de ancho **protegida** por una tapa.
- La cuchilla tiene **2 tipos de bordes**: uno afilado y otro romo (sin punta ni filo).
- El **mango es hueco** para poder adaptarlo a nuestros mangos telescópicos.
- **Ref. AF06301 dimensiones** en cm (largo x ancho): 21,5 x 11.
- **Recambios** de cuchillas disponibles **REC6301**.

RASCADOR DE MANGO LARGO

- Dispone de una **cuchilla de 10 cm** de ancho.
- La cuchilla tiene **2 tipos de bordes**: uno afilado y otro romo (sin punta ni filo) para el uso que mejor convenga.
- Mango y cabezal **metálicos**.
- **Ref. AF06302 dimensiones** en cm (largo x ancho): 30 x 10.
- **Recambios** de cuchillas disponibles **REC6302**.

VARIOS

CUCHILLAS 10 cm 4 cm **BORDES** afilado + romo



Ref. REC6304

Ref. AF06304



Ref. REC6305

Ref. AF06305

RASCADOR DE MANGO CORTO

- Con soporte y cabezal de **acero Inox**.
- **Empuñadura** con recubrimiento plástico para un mejor agarre.
- Dispone de una cuchilla de **10 cm** de ancho.
- La cuchilla tiene **2 tipos de bordes**: uno afilado y otro romo (sin punta ni filo).
- **Ref. AF06304 dimensiones** en cm (largo x ancho): 14,5 x 10.
- **Recambios** de cuchillas disponibles **REC6304**.

PORTACUCHILLAS

- **Fabricado** en polietileno.
- Dispone de cuchilla **retráctil**.
- **Tamaño** ideal para llevarlo en el bolsillo.
- Dispone de una **cuchilla de 4 cm** de ancho.
- **Ref. AF06305 dimensiones** en cm (largo x ancho): 12 x 4,5.
- **Recambios** de cuchillas disponibles **REC6305**.

VARIOS

LARGO 88 cm 150 cm



Ref. AF09007-088

Ref. AF09007-150

PINZA PRENSORA

- Sistema para cierre de las pinzas de **acero inoxidable**.
- Empuñadura de **nylon**.
- El cuerpo es de **aluminio** anodizado.
- Ejerciendo una presión de 10 kg. en la palanca de control, se obtiene una **fuerza** en las ventosas equivalente a **2 Kg**.
- **Ref. AF09007-088 dimensiones** en cm (largo): 88.
- **Ref. AF09007-150 dimensiones** en cm (largo): 150.

VARIOS

MATERIAL polietileno

MATERIAL DEL FILO goma



Ref. AF01205



Ref. 1160

RECOGEDOR BASCULANTE CON ESCOBILLA

- Fabricado en **polietileno**. Mango de **aluminio**.
- Dispone de una **goma** en el filo del recogedor para mejorar su funcionalidad.
- **Escobilla** y **gancho** sujetaescobas **incluidos**.
- **2 ruedecillas** evitan que se deteriore con el roce con el suelo.
- La tapa se abre **automáticamente** cuando se coloca en posición horizontal y **retorna** a la posición de cerrada cuando se eleva el recogedor.
- **Ref. AF01205 dimensiones** en cm (largo x ancho x alto): 32 x 15 x 95.

RECOGEDOR

- Recogedor con sistema **antivuelco**.
- Con **filo de goma** para facilitar la recogida.
- Se vende **desmontado**.

VARIOS

MATERIAL SUJETAESCOBAS

aluminio

PLUMERO EXTENSIBLE

65 cm



Ref. CTH-4



Ref. 548841

SUJETAESCOBAS

- **Fabricado** en aluminio anodizado, silicona y polietileno.
- Incluye **4** sujeciones tipo gancho + **4** sujeciones para mangos.
- **Fijación** a pared mediante tornillos.
- **Ref. CTH-4 dimensiones** en cm (largo x ancho x alto): 27,5 x 4 x 5.

PLUMERO EXTENSIBLE

- Compuesto de **fibra** equivalente a la pluma de un plumero.
- Fibra de **100%** policianitrilo con antiestático.
- Con la electricidad estática que desprende **atrae** todas las partículas de polvo, reteniéndolas en vez de arrastrarlas.
- Mango **extensible** de 65 cm de acero 100% pintado.
- **Ref. 548841 dimensiones** en cm (largo) cerrado: 85, abierto: 150.

VARIOS

CAPACIDAD 15 litros



Ref. 001-185



Ref. 001-186



Ref. AF08060

CUBO CON ESCURRIDOR DE 15 LITROS

- **Fabricado** en polietileno.
- Capacidad de **15 litros**.
- Su forma **ovalada** permite que el acceso al agua con la mopa sea más sencillo.
- Con **asa** plástica ergonómica.
- **2 colores** disponibles: azul y rojo.
- **Ref. LG-001-185/186 dimensiones** en cm (largo x ancho x alto): 38 x 28 x 29.

CUBO DOBLE DE 15 LITROS CON ESCURRIDOR

- **Fabricado** en polietileno. Color **gris**.
- Capacidad de **15 litros**.
- **Doble seno** para fregado separando el agua limpia de la sucia.
- Con **2 asas** plásticas ergonómicas.
- Su **forma ovalada** facilita el acceso al agua con la mopa.
- **Ref. AF08060 dimensiones** en cm (largo x ancho x alto): 43,5 x 27 x 33,5.

CONTENEDORES ISOTÉRMICOS



POLIETILENO



ACERO INOX



PPE



POLIETILENO

CAPACIDAD 7 litros 9 litros 10 litros



Ref. JW-INC7L



Ref. JW-INC94L



Ref. JW-INC18L

ISOTERMO PARA LÍQUIDOS DE 7, 9 Y 18 LITROS

- Isotermo con **grifo** para líquidos.
- Apto para transportar líquidos **calientes o fríos** (máximo 80 °C).
- **Fabricado** en HDPE en una sola pieza y **doble pared** sin juntas con un espeso aislante.
- Dispone de **válvula** de descompresión.
- Tapa con **junta hermética** de silicona desmontable.
- **Cierres de nylon** fáciles de abrir y cerrar, que aseguran su estanqueidad.
- **Apilables** entre sí.
- **Asas** ergonómicas, para un manejo fácil y seguro.
- **Capacidad** de 7, 9 y 18 litros.
- **Peso:** isotermo de 7 litros pesa **5,3** Kg., isotermo de 9 litros pesa **6** Kg. y el isotermo de 18 litros pesa **7,9** Kg.
- **Ref. JW-INC7L dimensiones** en cm (largo x ancho x alto): 42 x 23 x 42.
- **Ref. JW-INC94L dimensiones** en cm (largo x ancho x alto): 42 x 23 x 47.
- **Ref. JW-INC18L dimensiones** en cm (largo x ancho x alto): 42 x 23 x 62.

CAPACIDAD 90 litros



Ref. JW-SIF

ISOTERMO DE APERTURA FRONTAL GN CON GUÍAS

- Isotermo **GN 1/1**.
- Para **utilizar** con cubetas GN 1/1 y GN 1/2.
- **Fabricado** en HDPE en **una sola pieza** sin juntas mediante la técnica de rotomoldeo.
- Consta de **12 pares** de guías.
- Dispone de **válvula** de seguridad.
- Tapa con **junta hermética** de silicona desmontable.
- Recios **cierres** para facilitar su estanqueidad.
- **Apilables** entre sí.
- **Asas** premoldeadas en el cuerpo, para un manejo fácil y seguro.
- Capacidad de **85 litros**.
- Color **gris**.
- **Peso** 18,7 Kg.
- **Dimensiones** en cm (largo x ancho x alto): 68 x 48 x 62.
- Carro de transporte **opcional**.

POLIETILENO

RUEDAS 2 fijas 2 giratorias



Ref. JW-FOC

CARRO PARA ISOTERMO DE APERTURA FRONTAL GN CON GUÍAS

- Carro de **transporte** para isoterma de apertura frontal [JW-SIF](#).
- **Fabricado** en HDPE en una sola pieza.
- **2** ruedas fijas y **2** giratorias con freno para un mejor control.
- Se **suministra** con una brida con velcro para transportar isotermos y poder fijarlos aumentando la seguridad.
- **Color** gris.
- **Peso** 6,65 Kg.
- **Dimensiones** en cm (largo x ancho x alto): 76 x 53 x 22.

CAPACIDAD 125 litros



Ref. JW-SLI

CARRO DE ALMACENAJE PARA HIELO DE 125 LITROS

- Capacidad de transporte de **125 litros (57 Kg de hielo)**.
- **Conserva** el hielo durante días gracias a su cuerpo de polietileno y al espeso aislante.
- Su **robusta** construcción evita que se raje, abolle u oxide.
- **2** ruedas fijas y **2** giratorias con freno, lo hacen fácilmente manejable.
- El **grifo y la bandeja** de drenaje interior evitan que el hielo esté en contacto con el agua.
- La **tapa superior** queda en posición horizontal permitiendo colocar encima útiles, botellines, vasos, etc.
- **Color** gris.
- **Peso:** 26,4 Kg.
- **Dimensiones** en cm (largo x ancho x alto): 59 x 80 x 75.

ACERO INOX

CAPACIDAD 5 litros 10 litros 15 litros 20 litros 25 litros



Ref. 0020105

Ref. 0020115

Ref. 0020110

Ref. 0020120

Ref. 0020125

ISOTERMO CILÍNDRICO INOX DE 5, 10, 15, 20 Y 25 LITROS

- Línea **Robusta**.
- Fabricado en **acero inoxidable** AISI 304 18/10.
- **Doble** pared + cámara **aislante**.
- **Apilables** entre sí.
- **Cierres** de tracción permanentes.
- Con **válvula** de descompresión.
- Apto para transportar alimentos **fríos y calientes**.
- **Ref. 0020105 dimensiones** en cm (Ø x alto): 30 x 34. **Peso** 5 Kg.
- **Ref. 0020110 dimensiones** en cm (Ø x alto): 37 x 30,5. **Peso** 9 Kg.
- **Ref. 0020115 dimensiones** en cm (Ø x alto): 43 x 34. **Peso** 11 Kg.
- **Ref. 0020120 dimensiones** en cm (Ø x alto): 43 x 39. **Peso** 12 Kg.
- **Ref. 0020125 dimensiones** en cm (Ø x alto): 43 x 47. **Peso** 14 Kg.
- **Accesorios** disponibles: recipientes internos con y sin tapa.
- Bajo pedido es posible adaptarles un **grifo** (consultar).

ACERO INOX

CAPACIDAD 5 litros 10 litros 25 litros



Ref. 020105P

Ref. 020110P

Ref. 020120P

ISOTERMO CILÍNDRICO INOX DE 5, 10 Y 25 LITROS

- Línea **Esencial**.
- Fabricado en **acero inoxidable** AISI 304 18/10.
- Más **ligeros** que los isotermos de acero inox de nuestra gama Classic.
- **Doble** pared + cámara **aislante**.
- **Apilables** entre sí.
- Con **válvula** de descompresión.
- Equipado con **2 asas** laterales abatibles.
- Apto para transportar alimentos **fríos y calientes**.
- **Capacidad** de 5, 10 y 20 litros.
- **Ref. 020105P dimensiones** en cm (Ø x alto): 30 x 17. **Peso** 3 Kg.
- **Ref. 020110P dimensiones** en cm (Ø x alto): 30 x 22,5. **Peso** 4 Kg.
- **Ref. 020120P dimensiones** en cm (Ø x alto): 36 X 28,5. **Peso** 6 Kg.
- **Accesorio** disponible: asa o tirador (consultar).

CAPACIDAD 20,2 litros



Ref. 110926

ISOTERMO DE APERTURA SUPERIOR GASTRONORM DE 11 CM

- **Fabricado** en polipropileno expandido.
- Más **ligeros** que los isoterms de polietileno.
- Se puede lavar en **lavavajillas** industrial.
- **Apilables** entre sí.
- **Ideal** para transportar cubetas Gastronorm o para transportar platos termosellados de 160 x 160 y 160 x 176 mm.
- Apto para transportar alimentos **fríos y calientes**.
- **Espesor** de 30 mm.
- **Densidad** de 30 gr/lt.
- **Capacidad** de 20,2 litros.
- **Peso** 0,6 Kg.
- **Dimensiones interiores** en cm (largo x ancho x alto): 54 x 34 x 11.
- **Dimensiones exteriores** en cm (largo x ancho x alto): 60 x 40 x 17.
- 100% **reciclables**.

CAPACIDAD 31,2 litros



Ref. 110927

ISOTERMO DE APERTURA SUPERIOR GASTRONORM DE 17 CM

- **Fabricado** en polipropileno expandido.
- Más **ligeros** que los isoterms de polietileno.
- Se puede lavar en **lavavajillas** industrial.
- **Apilables** entre sí.
- **Ideal** para transportar cubetas Gastronorm o para transportar platos termosellados de 160 x 160 y 160 x 176 mm.
- Apto para transportar alimentos **fríos y calientes**.
- **Espesor** de 30 mm.
- **Densidad** de 30 gr/lt.
- **Capacidad** de 31,2 litros.
- **Peso** 0,7 Kg.
- **Dimensiones interiores** en cm (largo x ancho x alto): 54 x 34 x 17.
- **Dimensiones exteriores** en cm (largo x ancho x alto): 60 x 40 x 23.
- 100% **reciclables**.

CAPACIDAD 83 litros



Ref. 110962

ISOTERMO DE APERTURA FRONTAL GASTRONORM

- **Fabricado** en polipropileno expandido.
- Más **ligeros** que los isoterms de polietileno.
- Se puede lavar en **lavavajillas** industrial.
- **Apilables** entre sí.
- **Ideal** para transportar cubetas Gastronorm.
- Dispone de cómodas **asas** laterales.
- Apto para transportar alimentos **fríos y calientes**.
- **Espesor** de 50 mm.
- **Densidad** de 50 gr/lt.
- **Capacidad** de 83 litros.
- **Peso** 4,5 Kg.
- **Dimensiones interiores** en cm (largo x ancho x alto): 54 x 33 x 48.
- **Dimensiones exteriores** en cm (largo x ancho x alto): 65 x 50 x 61.
- 100% **reciclables**.

CAPACIDAD 128 litros



Ref. 110969

ISOTERMO DE PANADERIA DE APERTURA FRONTAL

- **Fabricado** en polipropileno expandido.
- Más **ligeros** que los isoterms de polietileno.
- Se puede lavar en **lavavajillas** industrial.
- **Apilables** entre sí.
- **Ideal** para transportar bandejas de panadería/pastelería de 600 x 400 mm.
- Dispone de cómodas **asas** laterales.
- Apto para transportar alimentos **fríos y calientes**.
- **Espesor** de 50 mm.
- **Densidad** de 50 gr/lt.
- **Capacidad** de 128 litros.
- **Peso** 5,2 Kg.
- **Dimensiones interiores** en cm (largo x ancho x alto): 60 x 40 x 50.
- **Dimensiones exteriores** en cm (largo x ancho x alto): 72 x 60 x 63.
- 100% **reciclables**.

CARROS DE SERVICIO Y TRANSPORTE

 **logint21**
venta directa



MULTIUSOS



LAVANDERÍA



DE HOTEL



GASTRONORM



PANADERÍA



**PARA BANDEJAS
HOSPITALARIAS**



**PARA BANDEJAS
COMPARTIMENTADAS**



**PLATAFORMAS DE
TRANSPORTE**

COLOR 



Ref. AF08179

CARRO DE SERVICIO ELEGANCE

- **Construido** de polipropileno resistente, que garantiza un aspecto cuidado durante muchos años.
 - **Elegante** carro de servicio para su uso en lugares cara al público.
 - Destaca por su **facilidad** de limpieza.
 - **4 ruedas giratorias** y 2 asas ergonómicas.
 - **Accesorios** disponibles opcionales: cubertero [AF11020](#) y recipientes para desechos [AF08636](#) y [AF08637](#).
 - **Color** negro.
 - **Dimensiones** en cm (largo x ancho x alto): 112 x 53 x 94.
 - Recambios disponibles.
-

MULTIUSOS

COLOR



Ref. AF08179B

CARRO DE SERVICIO ELEGANCE PANELADO

- **Construido** de polipropileno resistente, que garantiza un aspecto cuidado durante muchos años.
- Cerrado por **3 lados**, ocultando así el contenido del carro.
- **Elegante** carro de servicio para su uso en lugares cara al público.
- Destaca por su **facilidad** de limpieza.
- **4 ruedas giratorias** y dos asas ergonómicas.
- **Accesorios** disponibles opcionales: cubertero [AF111020](#) y recipientes para desechos [AF08636](#) y [AF08637](#).
- **Color** negro.
- **Dimensiones** en cm (largo x ancho x alto): 112 x 53 x 94.
- Recambios disponibles.

MULTIUSOS

COLOR



Ref. AF08161

CARRO DE SERVICIO CLASSIC

- **2 colores** disponibles, gris y negro.
- **Construido** de polipropileno HDPE y aluminio anodizado.
- Muy **robusto**, soporta hasta **40 Kg** por estante.
- **Dimensiones** de la balda: 74 x 48 cm.
- **4** ruedas giratorias, **2** con **freno** y dos asas ergonómicas.
- **Accesorios** disponibles opcionales: cubertero [AF11020](#) y recipientes para desechos [AF08636](#) y [AF08637](#).
- **Dimensiones** en cm (largo x ancho x alto): 103 x 51 x 90.
- Recambios disponibles.

MULTIUSOS

COLOR



Ref. AF08161B

CARRO DE SERVICIO CLASSIC PANELADO

- **Construido** de polipropileno HDPE y aluminio anodizado.
- Muy **robusto**, soporta hasta **40 Kg** por estante.
- **Dimensiones** de la balda: 74 x 48 cm.
- **4 ruedas** giratorias, **2 con freno** y dos asas ergonómicas.
- **Accesorios** opcionales disponibles: recipientes para cubiertos [AF111020](#) y recipientes para desechos [AF08636](#) y [AF08637](#).
- **Color** negro.
- **Dimensiones** en cm (largo x ancho x alto): 103 x 51 x 90.
- **Recambios** disponibles.

MULTIUSOS

COLOR



Ref. AF08161B1



Ref. AF08161B2

CARRO DE SERVICIO CLASSIC PANELADO CON 2 Y 4 PUERTAS

- **Construido** de polipropileno HDPE y aluminio anodizado.
- Muy **robusto**, soporta hasta **40 Kg** por estante.
- **Dimensiones** de la balda: 74 x 48 cm.
- **4 ruedas** giratorias, **2 con freno** y dos asas ergonómicas.
- **Accesorios** opcionales disponibles: recipientes para cubiertos [AF111020](#) y recipientes para desechos [AF08636](#) y [AF08637](#).
- **Color** negro.
- **Dimensiones** en cm (largo x ancho x alto): 103 x 51 x 90.
- **Recambios** disponibles.

MULTIUSOS

COLOR 

CAPACIDAD **32 litros** **20 litros**



Ref. AF08637



Ref. AF08636

RECIPIENTE AUXILIAR DE 20 Y 32 LITROS.

- **Elegante** accesorio para carros de servicio.
- **Ideal** para retirar los cubiertos de las mesas, como recipiente auxiliar para herramientas, cuadernos, etc.
- Se pueden utilizar **varios a la vez** en el mismo carro.
- **Construido** de polipropileno resistente.
- Destaca por su **facilidad** de limpieza.
- 2 capacidades de 20 y 32 litros.
- **Color** negro.
- **Ref. AF08637** (20litros) dimensiones en cm (largo x ancho x alto): 36 x 29 x 36.
- **Ref. AF08636** (32litros) dimensiones en cm (largo x ancho x alto): 36 x 29 x 56.

MULTIUSOS

MATERIAL acero inoxidable

CAPACIDAD DE CARGA POR ESTANTE 60 kg



Ref. 7650000



Ref. 7650010

CARRO DE SERVICIO INOX

- Construido en **acero inoxidable** 18/10.
- **Estructura** de tubo redondo.
- Estantes **insonorizados** con superficies redondeadas.
- **Grosor** del estante **0,8** mm.
- Capacidad de carga por estante de **60 Kg**.
- Dimensiones de la balda **83 x 50** cm.
- Equipado con **4 ruedas** de goma, **2** de ellas con **freno**, pivotantes y con paragolpes.
- **Desmontables**.
- **Peso**: 13,9 Kg (2 estantes) y 15,6 Kg (3 estantes).
- **Ref. 7650000** (2 estantes) **dimensiones** cm (largo x ancho x alto): 86 x 54 x 94.
- **Ref. 7650010** (3 estantes) **dimensiones** cm (largo x ancho x alto): 86 x 54 x 94.

MULTIUSOS

MATERIAL polipropileno

COLOR



Ref. AF11020



Ref. AF08634

CUBERTERO

- **Fabricado** en polipropileno.
- Dispone de **4 separaciones**.
- Su función principal es la **organización** de cubiertos, aunque puede ser multifuncional.
- Tamaño **GN 1/1** que permite utilizarse en carros de guías, estanterías, etc.
- **Color** gris.
- **Dimensiones** en cm (largo x ancho x alto): 54 x 32 x 10.

CUBETA AUXILIAR

- **Fabricada** en polipropileno.
- Ideal para la recogida de mesas en comedores de Hoteles, residencias, comedores, etc.
- Entran hasta **2** uds. por estante en cualquiera de nuestros carros multiusos.
- **Color** gris.
- **Dimensiones** en cm (largo x ancho x alto): 53 x 38 x 15.

LAVANDERÍA

COLOR DE BOLSA



CAPACIDAD DE BOLSA

260 litros



Ref. AF08156

CARRO DE LAVANDERÍA DE 260 LITROS

- **Polivalentes** y prácticos para lavandería, lencería de cama y baño en hoteles o recogida de residuos en centros comerciales, residencias, hoteles, etc.
- **Capacidad** de 260 litros.
- Estructura de **acero** pintado.
- Dispone de **4 ruedas** giratorias.
- **Rejilla** inferior metálica para el apoyo de la bolsa.
- Bolsa de **vinilo**.
- Bolsa de lona sintética con **revestimiento interior antihumedad**.
- **Colores** de bolsa disponibles: verde caqui y azul.
- **Dimensiones** en cm (largo x ancho x alto): 97 x 57 x 99.
- **Recambios** disponibles.

LAVANDERÍA

COLOR DE BOLSA



CAPACIDAD DE BOLSA

210 litros



Ref. AF08157

CARRO DE LAVANDERÍA DE 210 LITROS

- **Polivalentes** y prácticos para lavandería, lencería de cama y baño en hoteles o recogida de residuos en centros comerciales, residencias, hoteles, etc.
- Se pueden **plegar** cuando no se usan y están vacíos para ocupar menos espacio.
- **Capacidad** de 210 litros.
- Estructura de **acero** cromado.
- Dispone de **4 ruedas** giratorias.
- **Rejilla** inferior metálica para el apoyo de la bolsa.
- Bolsa de **vinilo**.
- Bolsa de lona sintética con **revestimiento interior antihumedad**.
- **Colores** de bolsa disponibles: verde caqui y azul.
- **Dimensiones** en cm (largo x ancho x alto): 63 x 59 x 98.
- **Recambios** disponibles.

COLOR



CARGA MÁXIMA

120 kg



Ref. AF08169

CARRO DE CAMARERA PARA HOTEL CLASSIC

- **Fabricado** en HDPE de espesor mínimo de 5 mm.
- Da servicio hasta **16 habitaciones**.
- **2** ruedas giratorias con freno y **2** ruedas fijas con superficie rodante de goma rígida.
- **Asa** ergonómica para su mejor desplazamiento.
- Peso máximo de **carga 120 Kg**.
- Dispone de **2 bolsas** de vinilo **SIN** cremallera de **48 litros** cada una.
- Dispone de **3 estantes** regulables extraíbles de rejilla pintada.
- **Balda** superior con divisor que se puede retirar según convenga.
- **Peso:** 39,2 Kg.
- **Color** gris.
- **Dimensiones** en cm (largo x ancho x alto): 150 x 54 x 120.
- Recambios disponibles.

COLOR



CARGA MÁXIMA

120 kg



Ref. AF08172

CARRO CAMARERA PARA HOTEL NEW CART

- **Fabricado** en HDPE de espesor mínimo de 5 mm.
- Da servicio hasta **16 habitaciones**.
- **2** ruedas giratorias con freno y **2** ruedas fijas con superficie rodante de goma rígida.
- **Asa** ergonómica para su mejor desplazamiento.
- Peso máximo de **carga 120 Kg**.
- Dispone de **2 bolsas** de vinilo **CON** cremallera de **48 litros** cada una.
- Dispone de **2 estantes** interiores reforzados y regulables en altura.
- **Paragolpes** en las esquinas inferiores.
- **Peso** 39,6 Kg.
- **Color** gris.
- **Dimensiones** en cm (largo x ancho x alto): 153 x 54 x 129.
- Recambios disponibles.

MATERIAL acero inoxidable

NÚMERO DE GUÍAS 6



Ref. 7650400

CARRO INOX BAJO GASTRONORM 1/1 INOX DE 6 GUÍAS

- Carro **GN 1/1** con guías para cubetas Gastronorm 1/1 y 1/2.
- Fabricado en **acero inoxidable** AISI 201.
- **Tubo** de 0,9 mm de espesor y **chapas** de las guías de 0,8 mm.
- **Desmontable**.
- Equipado con **4 ruedas** de goma pivotantes con paragolpes (**2** de ellas con freno).
- Dispone de un sistema de **cierre** en ambos lados para evitar la caída de las bandejas durante el desplazamiento.
- Número de guías: **6**.
- **Dimensiones** en cm (largo x ancho x alto): 38 x 55 x 100.
- Se sirve **desmontado**.

MATERIAL acero inoxidable

NÚMERO DE GUÍAS 15




Ref. 7650420

CARRO INOX ALTO GASTRONORM 1/1 DE 15 GUÍAS

- Carro **GN 1/1** con guías para cubetas Gastronorm 1/1 y 1/2.
- Fabricado en **acero inoxidable** AISI 201.
- **Tubo** de 0,9 mm de espesor y **chapas** de las guías de 0,8 mm.
- **Desmontable**.
- Equipado con **4 ruedas** de goma pivotantes con paragolpes (**2** de ellas con freno).
- Dispone de un sistema de **cierre** en ambos lados para evitar la caída de las bandejas durante el desplazamiento.
- Número de guías: **15**.
- **Dimensiones** en cm (largo x ancho x alto): 38 x 55 x 173.
- Se sirve **desmontado**.

MATERIAL acero inoxidable

NÚMERO DE GUÍAS 2 x 15



Ref. 7650440

CARRO INOX ALTO GN 1/1 DE DOBLE CUERPO DE 15 GUÍAS

- Carro **GN 1/1** de doble cuerpo.
- Carro GN 1/1 con guías para **cupetas** Gastronorm 1/1 y 1/2.
- Fabricado en **acero inoxidable** AISI 201.
- **Tubo** de 0,9 mm de espesor y **chapas** de las guías de 0,8 mm.
- **Desmontable**.
- Equipado con **4 ruedas** de goma pivotantes con paragolpes (**2** de ellas con freno).
- Dispone de un sistema de **cierre** en ambos lados para evitar la caída de las bandejas durante el desplazamiento.
- Número de guías: **30** (2x15).
- **Dimensiones** en cm (largo x ancho x alto): 74 x 55 x 173.
- Se sirve **desmontado**.

MATERIAL acero inoxidable

NÚMERO DE GUÍAS 6



Ref. 7650410

CARRO INOX BAJO GASTRONORM 2/1 DE 6 GUÍAS

- Carro para cubetas con guías Gastronorm **2/1**.
- Fabricado en **acero inoxidable** AISI 201.
- **Tubo** de 0,9 mm de espesor y **chapas** de las guías de 0,8 mm.
- **Desmontable**.
- Equipado con **4 ruedas** de goma pivotantes con paragolpes (**2** de ellas con freno).
- Dispone de un sistema de **cierre** en ambos lados para evitar la caída de las bandejas durante el desplazamiento.
- Número de guías: **6**.
- **Dimensiones** en cm (largo x ancho x alto): 59 x 67 x 100.
- Se sirve **desmontado**.

MATERIAL acero inoxidable

NÚMERO DE GUÍAS 15



Ref. 7650430

CARRO INOX ALTO GASTRONORM 2/1 DE 15 GUÍAS

- Carro para cubetas con guías Gastronorm **2/1**.
- Fabricado en **acero inoxidable** AISI 201.
- **Tubo** de 0,9 mm de espesor y **chapas** de las guías de 0,8 mm.
- **Desmontable**.
- Equipado con **4 ruedas** de goma pivotantes con paragolpes (**2** de ellas con freno).
- Dispone de un sistema de **cierre** en ambos lados para evitar la caída de las bandejas durante el desplazamiento.
- Número de guías: **15**.
- **Dimensiones** en cm (largo x ancho x alto): 59 x 67 x 173.
- Se sirve **desmontado**.

MATERIAL acero inoxidable

NÚMERO DE GUÍAS 15



Ref. 7650450

CARRO INOX DE PANADERÍA DE 15 GUÍAS

- Carro para bandejas de **panadería/pastelería** con guías.
- Fabricado en **acero inoxidable** AISI 201.
- **Tubo** de 0,9 mm de espesor y **chapas** de las guías de 0,8 mm.
- **Desmontable**.
- Equipado con **4 ruedas** de goma pivotantes con paragolpes (**2** de ellas con freno).
- Dispone de un sistema de **cierre** en ambos lados para evitar la caída de las bandejas durante el desplazamiento.
- Número de guías: **15**.
- **Dimensiones** en cm (largo x ancho x alto): 47 x 62 x 173.
- Se sirve **desmontado**.

MATERIAL acero inoxidable

NÚMERO DE GUÍAS 15



Ref. 7650460

CARRO INOX DE PANADERÍA ANCHO DE 15 GUÍAS

- Carro para bandejas de **panadería/pastelería** con guías.
- Fabricado en **acero inoxidable** AISI 201.
- **Tubo** de 0,9 mm de espesor y **chapas** de las guías de 0,8 mm.
- **Desmontable**.
- Equipado con **4 ruedas** de goma pivotantes con paragolpes (**2** de ellas con freno).
- Dispone de un sistema de **cierre** en ambos lados para evitar la caída de las bandejas durante el desplazamiento.
- Número de guías: **15**.
- **Dimensiones** en cm (largo x ancho x alto): 67 x 82 x 173.
- Se sirve **desmontado**.

MATERIAL acero inoxidable

NÚMERO DE GUÍAS 12



Ref. 7650470

CARRO PARA BANDEJAS HOSPITALARIAS DE 12 GUÍAS

- Carro para bandejas Hospitalarias Euronorm.
- Fabricado en **acero inoxidable** AISI 201.
- **Compatible** con bandejas **Eurnorm 1/1** (530 x 370 mm) y **1/2** (265 x 370 mm).
- Consta de **12 niveles**.
- **Desmontables**.
- Equipado con **4 ruedas** de goma pivotantes con paragolpes (**2** de ellas con freno).
- **Tubo** de 0,9 mm de espesor y **chapas** de las guías de 1,2 mm.
- Dispone de un sistema de **cierre** en ambos lados para evitar la caída de las bandejas durante el desplazamiento.
- **Dimensiones** en cm (largo x ancho x alto): 49 x 61 x 174.
- Se sirve **desmontado**.

BANDEJAS HOSPITALARIAS

MATERIAL acero inoxidable

NÚMERO DE GUÍAS 2 x 12



Ref. 7650480

CARRO DOBLE PARA BANDEJAS HOSPITALARIAS DE 12 GUÍAS

- Carro para bandejas Hospitalarias Euronorm.
- Fabricado en **acero inoxidable** AISI 201.
- **Compatible** con bandejas **Eurnorm 1/1** (530 x 370 mm).
- Consta de **12 niveles** (hasta 24 bandejas hospitalarias).
- **Desmontable**.
- Equipado con **4 ruedas** de goma pivotantes con paragolpes (**2** de ellas con freno).
- **Tubo** de 0,9 mm de espesor y **chapas** de las guías de 1,2 mm.
- Dispone de un sistema de **cierre** en ambos lados para evitar la caída de las bandejas durante el desplazamiento.
- **Dimensiones** en cm (largo x ancho x alto): 64x 82 x 174.
- Se sirve **desmontado**.

BANDEJAS COMPARTIMENTADAS

MATERIAL acero inoxidable

NÚMERO DE NIVELES 10



Ref. 7650491

CARRO INOX PARA 10 BANDEJAS COMPARTIMENTADAS

- Carro para **bandejas compartimentadas** de 34 x 34 cm.
- Fabricado en **acero inoxidable** AISI 304.
- Número de niveles **10**.
- Estructura totalmente **soldada** en tubo cuadrado de 2 x 2 cm.
- **Tubo** de 1 mm de espesor.
- Equipado con **4 ruedas giratorias** de Ø 12,5 cm, 2 con freno.
- **Parachoques** de goma no marcante.
- **Dimensiones** en cm (largo x ancho x alto): 47x 47 x 143.

BANDEJAS COMPARTIMENTADAS

MATERIAL acero inoxidable

NÚMERO DE NIVELES 20



Ref. 7650492

CARRO INOX PARA 20 BANDEJAS COMPARTIMENTADAS

- Carro para **bandejas compartimentadas** de 34 x 34 cm.
- Fabricado en **acero inoxidable** AISI 304.
- Número de niveles **20**.
- Estructura totalmente **soldada** en tubo cuadrado de 2 x 2 cm.
- **Tubo** de 1 mm de espesor.
- Equipado con **4 ruedas giratorias** de Ø 12,5 cm, 2 con freno.
- **Parachoques** de goma no marcante.
- **Dimensiones** en cm (largo x ancho x alto): 83x 47 x 143.

BANDEJAS COMPARTIMENTADAS

MATERIAL acero inoxidable

NÚMERO DE NIVELES 30



Ref. 7650493

CARRO INOX PARA 30 BANDEJAS COMPARTIMENTADAS

- Carro para **bandejas compartimentadas** de 34 x 34 cm.
- Fabricado en **acero inoxidable** AISI 304.
- Número de niveles **30**.
- Estructura totalmente **soldada** en tubo cuadrado de 2 x 2 cm.
- **Tubo** de 1 mm de espesor.
- Equipado con **4 ruedas giratorias** de Ø 12,5 cm, 2 con freno.
- **Parachoques** de goma no marcante.
- **Dimensiones** en cm (largo x ancho x alto): 120x 47 x 143.

PLATAFORMAS DE TRANSPORTE

MATERIAL acero inoxidable

CAPACIDAD DE CARGA 150 kg



Ref. 7650300

PLATAFORMA DE ACERO INOX

- Construido en **acero inoxidable** AISI201.
- Con estructura de **tubo redondo** de Ø 25mm y chapa de 1,2 mm.
- Equipado con **4 ruedas** de goma, **2** giratorias y **2** fijas.
- Se sirve **desmontado**.
- Montaje **muy sencillo**.
- Capacidad de carga: **150 Kg**.
- **Peso**: 12 Kg.
- **Dimensiones** en cm (largo x ancho x alto): 90 x 55 x 87.

PLATAFORMAS DE TRANSPORTE

MATERIAL acero inoxidable

CAPACIDAD DE CARGA 150 kg



Ref. 7650350

PLATAFORMA DE ACERO INOX CON ASA PLEGABLE

- Construido en **acero inoxidable** AISI201.
- Con estructura de **tubo redondo** de \varnothing 25mm y chapa de 1,2 mm.
- Equipado con **4 ruedas** de goma, **2** giratorias y **2** fijas.
- Se sirve **desmontado**.
- Montaje **muy sencillo**.
- Capacidad de carga: **150 Kg**.
- **Peso**: 12 Kg.
- **Dimensiones** en cm (largo x ancho x alto): 82 x 52 x 97.

PLATAFORMAS DE TRANSPORTE

MATERIAL Polietileno

CAPACIDAD DE CARGA 150 kg



Ref. AF02164

PLATAFORMA DE POLIETILENO CON ASA FIJA

- Con **asa fija** para ayudar en su manejo.
- **2 ruedas fijas** y **2 giratorias** con freno de $\varnothing 15$ cm.
- Capacidad de carga: **150 Kg.**
- **Peso:** 12,5 Kg.
- **Dimensiones** en cm (largo x ancho x alto): 95 x 61 x 99.

PLATAFORMAS DE TRANSPORTE

MATERIAL Polietileno

CAPACIDAD DE CARGA 150 kg



Ref. AF02165

PLATAFORMA DE POLIETILENO CON ASA PLEGABLE

- Con **asa plegable** con múltiples posiciones para ayudar en su manejo.
- **2** ruedas fijas y **2** giratorias.
- Capacidad de carga: **150 Kg.**
- **Peso:** 8,7 Kg.
- **Dimensiones** en cm (largo x ancho x alto): 81 x 53 x 83.



Ref. REC-8172-BO
BOLSA PARA CARRO
CAMARERA AF08172



Ref. REC-8169-BO
BOLSA PARA CARRO
CAMARERA AF08169



Ref. REC-8157-VE
BOLSA PARA CARRO DE
LAVANDERÍA AF08157



Ref. REC-8157-AZ
BOLSA PARA CARRO DE
LAVANDERÍA AF08157



Ref. REC-8156-VE
BOLSA PARA CARRO DE
LAVANDERÍA AF08156



Ref. REC-8156-AZ
BOLSA PARA CARRO DE
LAVANDERÍA AF08156



Ref. REC-8179-LA
PANEL LATERAL PEQUEÑO PARA
CARRO DE SERVICIO AF08179



Ref. REC-8179-FO
PANEL FRONTAL GRANDE PARA
CARRO DE SERVICIO AF08179

RECAMBIOS

- **Ref. REC-8172-BO bolsa** para carro camarera [AF08172](#).
- **Ref. REC-8169-BO bolsa** para carro camarera [AF08169](#).
- **Ref. REC-8157-VE bolsa verde** para carro de lavandería [AF08157](#).
- **Ref. REC-8157-AZ bolsa azul** para carro de lavandería [AF08157](#).
- **Ref. REC-8156-VE bolsa verde** para carro de lavandería [AF08156](#).
- **Ref. REC-8156-AZ bolsa azul** para carro de lavandería [AF08156](#).
- **Ref. REC-8179-LA panel lateral pequeño** para carro de servicio [AF08179](#).
- **Ref. REC-8179-FO panel frontal grande** para carro de servicio [AF08179](#).



Ref. REC-8169-01
RUEDA FIJA PARA CARRO
CAMARERA AF08169



Ref. REC-8169-02
RUEDA GIRATORIA CON FRENO PARA
CARRO CAMARERA AF08169



Ref. REC-8172-01
RUEDA FIJA PARA CARRO
CAMARERA AF08172



Ref. REC-8172-02
RUEDA GIRATORIA CON FRENO PARA
CARRO CAMARERA AF08172



Ref. REC-8161-01
RUEDA PARA CARRO DE SERVICIO
AF08161/AF08161B



Ref. REC-8161-02
RUEDA CON FRENO PARA CARRO
DE SERVICIO AF08161/AF08161B



Ref. REC-8179-01
RUEDA PARA CARRO DE SERVICIO
AF08179/AF08179B



Ref. REC-8179-02
RUEDA CON FRENO PARA CARRO DE
SERVICIO AF08179/AF08179B



Ref. REC-8157-01
RUEDA PARA CARRO DE LAVANDERÍA
AF08156/AF08157

RECAMBIOS

- **Ref. REC-8169-01** rueda fija para carro camarera [AF08169](#).
- **Ref. REC-8169-02** rueda giratoria con freno para carro camarera [AF08169](#).
- **Ref. REC-8172-01** rueda fija para carro camarera [AF08172](#).
- **Ref. REC-8172-02** rueda giratoria con freno para carro camarera [AF08172](#).
- **Ref. REC-8161-01** rueda para carro de servicio [AF08161](#) y [AF08161B](#).
- **Ref. REC-8161-02** rueda con freno para carro de servicio [AF08161](#) y [AF08161B](#).
- **Ref. REC-8179-01** rueda para carro de servicio [AF08179](#) y [AF08179B](#).
- **Ref. REC-8179-02** rueda con freno para carro de servicio [AF08179](#) y [AF08179B](#).
- **Ref. REC-8157-01** rueda para carro de lavandería [AF08156](#) y [AF08157](#).



SISTEMAS DE
EMPLATADO



DE
INGREDIENTES



PARA PLATOS




DE HIELO



SISTEMAS DE EMPLATADO

MATERIAL acero inoxidable

CAPACIDAD DE ALMACENAJE 6 platos



Ref. JW-WM06

COLUMNA DE EMPLATADO DE PARED PARA 6 PLATOS

- **Capacidad** de almacenaje de **6 platos**.
- Las **guías** se pueden **ajustar** por columna para cada tipo de plato.
- Estructura de **acero inox**.
- **Fijación** a la pared mediante tornillos.
- Peso **1,2 Kg**.
- **Dimensiones** en cm (largo x ancho x alto): 12 x 10 x 58.

SISTEMAS DE EMPLATADO

MATERIAL acero inoxidable

CAPACIDAD DE ALMACENAJE 12 platos



Ref. JW-WM12

COLUMNA DE EMPLATADO DE PARED PARA 12 PLATOS

- **Capacidad** de almacenaje de **12 platos**.
- Las **guías** se pueden **ajustar** por columna para cada tipo de plato.
- Estructura de **acero inox**.
- **Fijación** a la pared mediante tornillos.
- Peso **2,1 Kg**.
- **Dimensiones** en cm (largo x ancho x alto): 14 x 10 x 105.

SISTEMAS DE EMPLATADO

MATERIAL acero inoxidable

CAPACIDAD DE ALMACENAJE 12 platos



Ref. JW-DC12B

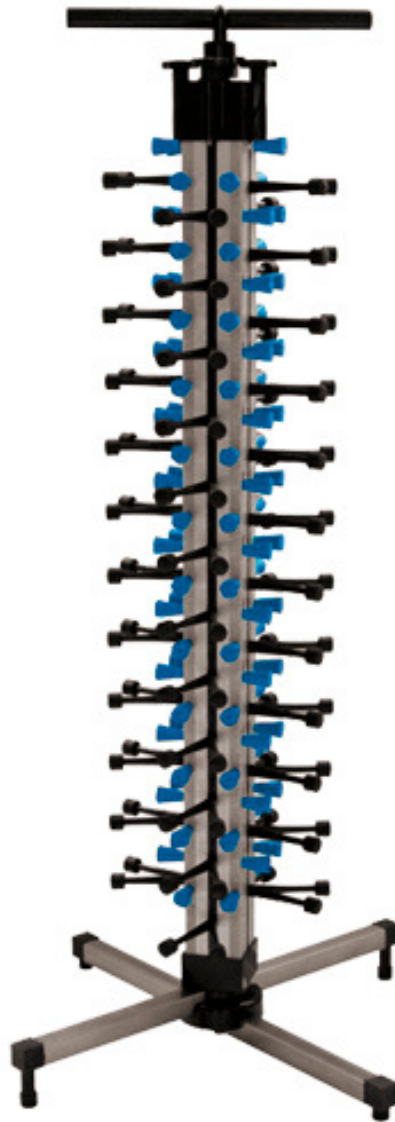
TORRE DE EMPLATADO DE SOBREMESA PARA 12 PLATOS

- **Capacidad** de almacenaje de **12 platos**.
- Dispone de un **asa** en la parte superior para poder trasladarlo.
- Las **guías** se pueden **ajustar** por columna para cada tipo de plato.
- Estructura de **acero inox**.
- Peso **3,0 Kg**.
- **Dimensiones** en cm (largo x ancho x alto): 35 x 35 x 46.

SISTEMAS DE EMPLATADO

MATERIAL acero inoxidable

CAPACIDAD DE ALMACENAJE 48 platos



Ref. JW-DC48B


TORRE DE EMPLATADO DE SOBREMESA PARA 48 PLATOS

- Capacidad de almacenaje de **48 platos**.
- Dispone de **un asa** en la parte superior para poder trasladarlo.
- Las **guías** se pueden **ajustar** por columna para cada tipo de plato.
- Estructura de **acero inox**.
- Peso: **7,0 Kg**.
- **Dimensiones** en cm (largo x ancho x alto): 56 x 56 x 108.

SISTEMAS DE EMPLATADO

MATERIAL acero inoxidable

CAPACIDAD DE ALMACENAJE 84 platos



Ref. JW-DC84

CARRO DE EMPLATADO CON RUEDAS PARA 84 PLATOS

- Capacidad de almacenaje de **84 platos**.
- Equipado con **4 ruedas** para su traslado, 2 con **freno**.
- Es posible **plegarlo**, así permite ocupar muy poco espacio cuando no se utilice.
- Las **guías** se pueden **ajustar** por columna para cada tipo de plato.
- Fabricado en **acero inox**.
- Peso **20 Kg**.
- **Dimensiones** en cm (largo x ancho x alto): 60 x 60 x 190.

DE INGREDIENTES

COLOR 

CAPACIDAD **80 litros** **100 litros**



Ref. JW-S81



Ref. JW-S102

CARRO DE INGREDIENTES DE 80 Y 100 LITROS

- Tapa **transparente** de policarbonato que permite identificar rápidamente el contenido.
- Cuerpo en plástico **resistente** de red estructural de tipo industrial.
- Superficies **lisas** que **facilitan** la limpieza.
- **2** ruedas fijas y **2** giratorias con freno
- **Incluye** pala libradora de policarbonato.
- En su interior dispone de **2 rieles** para dejar recogida la pala.
- **Color** blanco.
- **Ref. JW-S81 dimensiones** en cm (largo x ancho x alto): 75 x 34 x 71. Capacidad de 80 litros. Azúcar 72 Kg. Harina 56 Kg. Arroz 81 Kg.
- **Ref. JW-S102 dimensiones** en cm (largo x ancho x alto): 75 x 39 x 71. Capacidad de 100 litros. Azúcar 89 Kg. Harina 70 Kg. Arroz 102 Kg.

PARA PLATOS

COLOR



CAPACIDAD DE ALMACENAJE POR COLUMNA

45-60 platos



Ref. JW-DC240

CARRO DE PLATOS

- **Columnas** divisoras **móviles** permitiendo almacenar hasta **45-60** platos por columna, e incluso bandejas según se dispongan las columnas.
- **Estable**, seguro y fácil de maniobrar.
- **Gran capacidad** de almacenaje y muy polivalente.
- **Compatible con** platos redondos, ovales e incluso bandejas.
- Súper **duradero**. Construido en polietileno para trabajos pesados, protege la vajilla contra los astillados.
- **No se oxida** ni se agrieta.
- Asa ergonómicas.
- **Color** gris.
- Peso: **42 Kg.**
- **Dimensiones** en cm (largo x ancho x alto): 96 x 86 x 77.
- **Incluye** funda protectora.

DE HIELO

COLOR



CAPACIDAD

125 litros



Ref. JW-SLI

CARRO DE ALMACENAJE PARA HIELO DE 125 LITROS

- **Capacidad** de transporte: 125 litros (**57 Kg de hielo**).
- **Conserva** el hielo **durante días** gracias a su cuerpo de polietileno y al espeso aislante.
- Su **robusta construcción** evita que se raje, abolle u oxide.
- **2 ruedas** fijas y **2** giratorias con freno, lo hacen fácilmente manejable.
- El **grifo y la bandeja** de drenaje interior evitan que el hielo esté en contacto con el agua.
- La **tapa superior** queda en posición horizontal permitiendo colocar encima útiles, botellines, vasos, etc.
- **Color** gris.
- **Peso: 26,4 Kg.**
- **Dimensiones** en cm (largo x ancho x alto): 59 x 80 x 75.

BANDEJAS DE SERVICIO

 **logint21**
venta directa



HOSPITALARIAS



COMEDOR



HOSPITALARIAS

MATERIAL polipropileno

COLOR



Ref. 11061020677



Ref. 11061020680

BANDEJA HOSPITALARIA EURONORM

- **Fabricada** en polipropileno, con cantos redondeados en ángulos sanitarios sin aristas vivas.
- En color **azul o verde**.
- Interior **aislante** de poliuretano sin CFC.
- Con **capacidad** para piezas de fruta y platos mayores a las de otras bandejas.
- Puede **alojar** plato llano, plato hondo, bol, rabanera, pieza de pan y cubertero.
- Con alojamiento en la **base** para la medicación.
- **Apilable** de todas las formas posibles tanto la tapa y la base.
- En el lateral de la bandeja puede alojarse una **tarjeta** con o sin portafichas para indicar la dieta y/o el usuario.
- No transmite **variaciones** de temperatura entre los distintos compartimentos de los que consta ni al alimento que contiene.
- **Dimensiones** en cm (largo x ancho x alto): 53 x 37 x 11.
- **Carro** con **guías** disponible [7650470](#) y [7650480](#).
- **Portafichas** disponible [13120040190](#).
- **Cierre** portafichas disponible [13120020190](#).

HOSPITALARIAS

MATERIAL polipropileno

COLOR



Ref. LG-BHE12

BANDEJA HOSPITALARIA 1/2 EURONORM

- **Fabricada** en polipropileno, con cantos redondeados en ángulos sanitarios sin aristas vivas.
- En color **azul o verde**.
- Interior **aislante** de poliuretano sin CFC.
- Con **capacidad** para piezas de fruta y platos mayores a las de otras bandejas.
- Puede **alojar** plato llano, plato hondo, bol, rabanera, pieza de pan y cubertero.
- Con alojamiento en la **base** para la medicación.
- **Apilable** de todas las formas posibles tanto la tapa y la base.
- En el lateral de la bandeja puede alojarse una **tarjeta** con o sin portafichas para indicar la dieta y/o el usuario.
- No transmite **variaciones** de temperatura entre los distintos compartimentos de los que consta ni al alimento que contiene.
- **Dimensiones** en cm (largo x ancho x alto): 37 x 27 x 11.
- **Carro** con **guías** disponible [7650470](#).

COMEDOR

MATERIAL acero inoxidable 18/10

COMPARTIMENTOS 4 de alimentos 1 de cubiertos



Ref. 0040201

BANDEJA COMPARTIMENTADA INOX

- Fabricada de **acero inox 18/10**.
- Con **5 compartimentos**, 4 para alimentos y 1 para cubiertos.
- Gracias a su **borde vuelto** tiene más resistencia a golpes y evita posibles cortes.
- **Ideales** para su uso en hospitales, residencias, guarderías, colegios, piscinas, cáterings, etc.
- **Apta** para uso alimentario.
- **Apilables**.
- **Dimensiones** en cm (largo x ancho x alto): 34 x 34 x 3,5.
- Carros con guías disponibles [7650491](#) , [7650492](#) y [7650493](#).

COMEDOR

MATERIAL policarbonato

COMPARTIMENTOS 4 de alimentos 1 de cubiertos



Ref. 10060030000



Ref. 10060030032

BANDEJA COMPARTIMENTADA DE POLICARBONATO

- **Fabricada** en policarbonato.
- Con **5 compartimentos**, 4 para alimentos y 1 para cubiertos.
- **Ideales** para su uso en hospitales, residencias, guarderías, colegios, piscinas, cáterings, etc.
- **Apta** para uso alimentario.
- **Apilables**.
- **Color** Blanco.
- **Dimensiones** en cm (largo x ancho x alto): 33 x 30 x 3,5.
- **Accesorio**: tapa transparente [10060030000](#).

COMEDOR

MATERIAL polipropileno

COMPARTIMENTOS 4 de alimentos 1 de cubiertos



Ref. 13063030101



Ref. 13063030180

BANDEJA COMPARTIMENTADA DE POLIPROPILENO

- **Fabricada** en polipropileno.
- Con **5 compartimentos**, 4 para alimentos y 1 para cubiertos.
- **Ideales** para su uso en hospitales, residencias, guarderías, colegios, piscinas, cáterings, etc.
- **Apta** para uso alimentario.
- **Apilables**.
- **Color** azul.
- **Dimensiones** en cm (largo x ancho x alto): 33 x 33 x 3,5.
- **Accesorio:** Tapa transparente [13063030101](#).

MENAJE DE POLICARBONATO

 **logint21**
venta directa



VAJILLA



JARRAS



VAJILLA

MATERIAL policarbonato

CAPACIDAD 16 cl 25 cl 35 cl



Ref. 10012010000



Ref. 10012000000



Ref. 10012020000

VASO DE POLICARBONATO DE 16, 25, Y 35 CL

- **Fabricado** de policarbonato transparente irrompible.
- **Ideales** para su uso en hospitales, residencias, guarderías, colegios, piscinas, catering, etc.
- **Apto** para microondas y lavavajillas.
- No transmite **variaciones de temperatura** inicial al alimento que contenga.
- **Apilables** entre sí.
- **Soporta** temperaturas entre -30°C a 130°C.
- **Ref. 10012010000** vaso de 160 cl. **dimensiones** en cm (Ø x alto): 7 x 7.
- **Ref. 10012000000** vaso de 250 cl. **dimensiones** en cm (Ø x alto): 7 x 10,2.
- **Ref. 10012020000** vaso de 350 cl. **dimensiones** en cm (Ø x alto): 7,8 x 11,4.

VAJILLA

MATERIAL polipropileno policarbonato



Ref. 12100020185



Ref. 10100070000

TAPA PARA VASO DE POLICARBONATO DE 16, 25, Y 35 CL

- Apta para **microondas y lavavajillas**.
- Con **2 orificios** en la parte superior de la tapa para evitar la condensación y que se genere vacío.
- **Irrompible** en condiciones normales de uso.
- **Ref. 12100020185 tapa** para vasos de 16 y 25 cl. Fabricada en **polipropileno**.
Dimensiones en cm (Ø x alto): 7,7 x 1.
- **Ref. 10100070000 tapa** para vaso de 35 cl. Fabricada de **policarbonato**.
Cierra **herméticamente**.
- Consta de un **resalte** superior para poder apilarlo con el fondo de la taza.
- **Dimensiones** en cm (Ø x alto): 8,6 x 1.

VAJILLA

MATERIAL policarbonato

CAPACIDAD 45 cl



Ref. 10020010032



Ref. 10020020490

BOL DE POLICARBONATO Y BOL ISOTÉRMICO DE 45 CL.

- Fabricados de **policarbonato** blanco irrompible.
- No transmite **variaciones** de temperatura inicial al alimento que contenga.
- **Soporta** temperaturas entre -30°C a 130°C.
- Se puede usar en nuestra **bandeja hospitalaria**.
- **Tapa** hermética disponible **opcional** [12100010190](#).
- **Ref. 10020010032** bol de policarbonato de 45 cl. Apto para **microondas y lavavajillas**. No transmite **variaciones** de temperatura inicial al alimento que contenga. **Dimensiones** en cm (Ø x alto): 12,5 x 5,6.
- **Ref. 10020020490** bol isotérmico de policarbonato de 45 cl. **Apto** para **lavavajillas**. **NO** apto en **microondas**. **Dimensiones** en cm (Ø x alto): 12,5 x 6,8.

VAJILLA

MATERIAL polipropileno



Ref. 16100020190



Ref. 12100010190



Ref. 13101310190

TAPAS PARA BOL DE 45 CL.

- Fabricada de **polipropileno**.
- Apta para **microondas y lavavajillas**.
- Dispone de un **resalte superior** para poder apilar encima un bol.
- Se puede **usar** en nuestros boles de policarbonato de 45 cl.
- **Soporta** temperaturas entre -30°C a 130°C.
- **Color** gris.
- **Ref. 16100020190** tapa normal, **dimensiones** en cm (Ø x alto): 13,5 x 1,2.
- **Ref. 12100010190** tapa hermética, **dimensiones** en cm (Ø x alto): 13,5 x 1,2. Con **2 orificios** en la parte superior de la tapa para evitar la condensación y que se genere vacío.
- **Ref. 13101310190** tapa hermética doble cierre, **dimensiones** en cm (Ø x alto): 13 x 1,2. Con **2 orificios** en la parte superior de la tapa para evitar la condensación y que se genere vacío.

VAJILLA

MATERIAL policarbonato

CAPACIDAD 25 cl 32,5 cl



Ref. 10040070032



Ref. 10040050032

TAZAS DE POLICARBONATO DE 25 Y 32,5 CL

- **Fabricadas** de policarbonato.
- **Apilables** entre sí.
- No tiene nervios interiores que **facilita** el proceso de limpieza.
- Con **sistema** antienciaje, evitando que haga vacío una taza con otra.
- Apta para **microondas y lavavajillas**.
- No transmite **variaciones** de temperatura inicial al alimento que contenga.
- **Soporta** temperaturas entre -30°C a 120°C.
- **Color** blanco.
- **Ref. 10040070032** capacidad **25 cl. dimensiones** en cm (Ø x alto): 8,4 x 6,7.
- **Ref. 10040050032** capacidad **32,5 cl. dimensiones** en cm (Ø x alto): 9,4 x 6,8.

VAJILLA

COLOR



MATERIAL

polipropileno

CAPACIDAD

25 cl



Ref. 13047050631



Ref.13047050631



Ref. 13047050685



Ref. 13047050677

TAZA ISOTÉRMICA DE POLIPROPILENO DE 25 CL

- Fabricada de **polipropileno**.
- **Aislamiento** interior en espuma de poliuretano expandido.
- Producto **reciclable**.
- **Apilables** entre sí.
- No tiene nervios interiores que **facilita** el proceso de limpieza.
- Dispone de un **asa ergonómica** que facilita su agarre.
- No transmite **variaciones** de temperatura inicial al alimento que contenga.
- Apta para **lavavajillas**.
- **Soporta** temperaturas entre -30°C a 100°C.
- Capacidad de **25 cl**.
- **Dimensiones** en cm (Ø x alto): 8,4 x 7,5.
- **NO** es **apta** para microondas.
- Se suministra **sin tapa**.

VAJILLA

MATERIAL polipropileno policarbonato



Ref. 10100070000



Ref. 12100090180



Ref. 12100050190

TAPAS HERMÉTICAS PARA TAZAS DE 25 Y 32,5 CL

- Apto para **microondas y lavavajillas**.
- Con **2 orificios** en la parte superior de la tapa para evitar la condensación y que se genere vacío.
- Consta de un **resalte** superior para poder apilarlo con el fondo de la taza.
- Sin oquedades **facilitando** su limpieza.
- Soporta **temperaturas** de entre -40°C . a $+100^{\circ}\text{C}$.
- **Ref. 10100070000** tapa de **policarbonato** hermética para taza de 25 cl.
dimensiones en cm (\varnothing x alto): 8,6 x 1.
- **Ref. 12100090180** tapa de **polipropileno** hermética para taza de 25 cl.
dimensiones en cm (\varnothing x alto): 8,7 x 1.
- **Ref. 12100050190** tapa de **polipropileno** hermética para taza de 32,5 cl.
dimensiones en cm (\varnothing x alto): 9,5 x 1.

VAJILLA

MATERIAL policarbonato



Ref. 10030010032



Ref. 10030030032



Ref. 10030020032



Ref. 10030040032



Ref. 10030060032

PLATOS LLANOS Y HONDOS DE POLICARBONATO

- Fabricados de **policarbonato** blanco irrompible.
- No transmiten **variaciones** de temperatura inicial al alimento que contenga.
- Ideales para su **uso en** hospitales, residencias, guarderías, colegios, piscinas, cáterings, etc.
- Se pueden **usar** en nuestra bandeja hospitalaria.
- Tapas herméticas o rígidas disponibles (**opcionales**).
- Soportan **temperaturas** entre -30°C a 120°C.
- **Ref. 10030010032** plato **hondo** de **dimensiones** en cm (Ø x alto): 18,5 x 4,6.
- **Ref. 10030020032** plato **llano** de **dimensiones** en cm (Ø x alto): 23,3 x 2,4.
- **Ref. 10030030032** plato **llano** de **dimensiones** en cm (Ø x alto): 21,9 x 3,4.
- **Ref. 10030040032** plato **llano** de **dimensiones** en cm (Ø x alto): 20,6 x 2,9.
- **Ref. 10030060032** plato **postre** de **dimensiones** en cm (Ø x alto): 17,5 x 2,5.

VAJILLA

MATERIAL polipropileno policarbonato



Ref. 16100010190



Ref. 10102040000



Ref. 13101010190



Ref. 13101020190



Ref. 10102030000

TAPAS PARA PLATOS

- **Aptas** para microondas y lavavajillas.
- **Irrompibles** en condiciones normales de uso.
- Soportan **temperaturas** entre -40°C a 120°C.
- **Ref. 16100010190 tapa** para plato hondo dimensiones en cm (Ø x alto): 19 x 1.
- **Ref. 13101010190 tapa hermética** para plato hondo dimensiones en cm (Ø x alto): 19 x 1.
- **Ref. 10102040000 tapa** para plato llano de 21 cm **dimensiones** en cm (Ø x alto): 21,4 x 7,2.
- **Ref. 13101020190 tapa** para plato llano de 22 cm **dimensiones** en cm (Ø x alto): 22 x 3,5.
- **Ref. 10102030000 tapa** para plato llano de 23 cm de **dimensiones** en cm (Ø x alto): 23 x 4,2.

JARRAS

MATERIAL policarbonato



Ref. JW-602



Ref. JW-601

JARRAS DE POLICARBONATO

- Fabricada de **policarbonato** transparente irrompible.
- Conforme a la norma **CE**, reciclable y para uso alimentario.
- Sin bisfenol (**BPA Free**).
- No transmite **variaciones** de temperatura inicial al alimento que contenga.
- **Soporta** temperaturas entre -30°C a 130°C.
- Apto para **lavavajillas y microondas**.
- **Ref. JW-602** jarra de **1,4** lt. de dimensiones en cm (Ø x alto): 12,5 x 20.
- **Ref. JW-601** jarra de **1,8** lt. de **dimensiones** en cm (Ø x alto): 13 x 20.

JARRAS

MATERIAL policarbonato **CAPACIDAD** 1 litro 1,5 litros 2 litros



Ref. 10072100101



Ref. 10072150000



Ref. 10072200000

JARRAS DE POLICARBONATO APILABLES

- Fabricada de **policarbonato** transparente irrompible.
- **Apilables** entre sí ahorrando espacio en su almacenamiento.
- **Ideales** para su uso en hospitales, residencias, guarderías, colegios, piscinas, cáterings, etc.
- Apto para **microondas y lavavajillas**.
- No transmite **variaciones** de temperatura inicial al alimento que contenga.
- Soporta **temperaturas** entre -30°C a 130°C
- **Tapa ajustable opcional**. No incluida. Se vende por separado.
- **Ref. 10072100101** jarra de **1** lt. de **dimensiones** en cm (Ø x alto): 11,2 x 17,5.
- **Ref. 10072150000** jarra de **1,5** lt. de **dimensiones** en cm (Ø x alto): 11,7 x 17,5.
- **Ref. 10072200000** jarra de **2** lt. de **dimensiones** en cm (Ø x alto): 13 x 19.

JARRAS

COLOR



MATERIAL

polipropileno



Ref. 18100050185



Ref. 18100010185



Ref. 18100200185

TAPAS PARA JARRAS DE POLICARBONATO APILABLES

- Fabricadas en **polipropileno**.
- **Ajustan** perfectamente con nuestras jarra de policarbonato apilables de 1, 1,5 y 2 litros.
- Color **azul**.
- **Ref. 18100050185** tapa para jarra de **1 lt. dimensiones** en cm (Ø x alto): 11,2 x 1,9.
- **Ref. 18100010185** tapa para jarra de **1,5 lt dimensiones** en cm (Ø x alto): 14 x 2,4.
- **Ref. 18100200185** tapa para jarra de **2 lt. dimensiones** en cm (Ø x alto): 16 x 2,2.