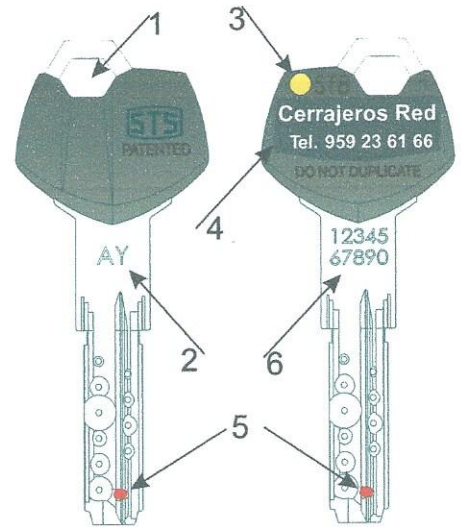




Componentes


La Llave

- 1: agujero para la anilla-llavero
- 2: código de la estría
- 3: espacio para insertar un pequeño botón de plástico de colores
- 4: pastilla personalizada de cada centro técnico
- 5: elemento móvil patentado para protección contra duplicados
- 6: código identificativo de cada llave y centro técnico



Control de acceso electrónico

Compatible con cerraduras y sistemas de proximidad



23 colores disponibles para los botones de los cabezales



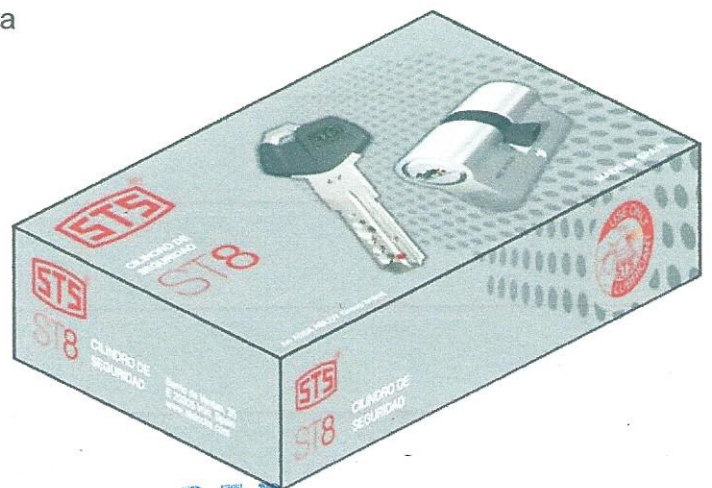
Embalaje y tarjeta

Espacio disponible para cada centro técnico



Código del sistema

Código de la llave



R.E.D.
Reparaciones a Empresas y Doméstico